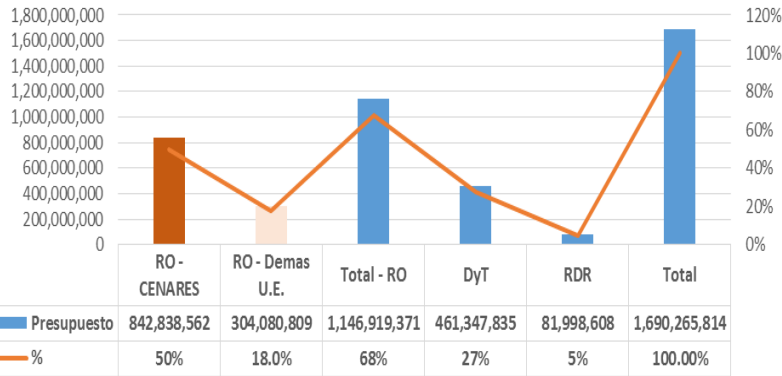




**AVANCE DE LA EJECUCIÓN PRESUPUESTAL
TOTAL DE SUMINISTROS MEDICOS
LIMA METROPOLITANA - AL 30-04-18**

**INFORME EJECUTIVO Nº 1
TOTAL LIMA METROPOLITANA**

Presupuesto de Suministros Medicos Por Fuente de Financiamiento - Lima Metropolitana - al mes de Abril 2018



RO: recursos ordinarios, RDR: recursos directamente recaudado, DyT: Donaciones y Transferencia U.E: Unidades Ejecutoras

Rubros del Gasto	PIM	% PIM	Certificación	Compromiso Anual	Devengado	%Avance Certificado	%Avance Compromiso	%Avance Devengado
P.F	1,160,175,442	69%	310,921,665	275,639,229	45,579,081	27%	24%	4%
M.I.	530,090,372	31%	208,218,979	120,837,740	63,678,053	39%	23%	12%
Lima Metropol.	1,690,265,814	100%	519,140,644	396,476,969	109,257,134	31%	23%	6%
Saldo x Ejec.	1,581,008,680	94%	1,171,125,170	1,293,788,845	1,581,008,680	69%	77%	94%

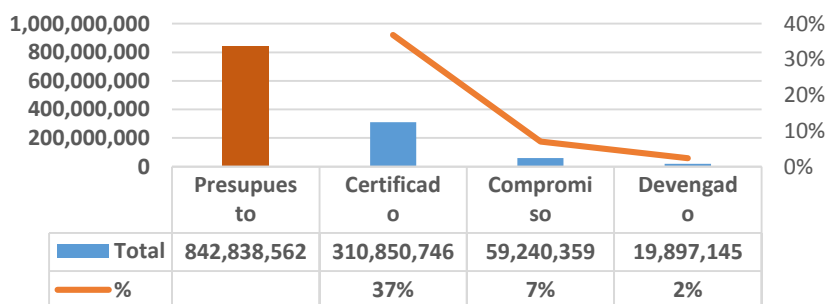
PF: productos farmacéuticos, MI: material e insumos médicos, quirúrgicos, odontológicos, laboratorio

F.F.	PIM	% PIM	Certificación	Compromiso Anual	Devengado	%Avance certificado	%Avance compromiso	%Avance Devengado
RO	1,146,919,371	68%	231,623,220	252,242,500	41,935,181	20%	22%	4%
RDR	81,998,608	5%	24,290,565	8,138,082	5,077,756	30%	10%	6%
DyT	461,347,835	27%	263,226,859	136,096,386	62,244,196	57%	29%	13%
Lima Metropol.	1,690,265,814	100%	519,140,644	396,476,968	109,257,133	31%	23%	6%
Saldo x Ejec.	1,581,008,681	94%	1,171,125,170	1,293,788,846	1,581,008,681	69%	77%	94%

F.F: Fuente de Financiamiento, PIM: Presupuesto Inicial Modificado

RO: recursos ordinarios, RDR: recursos directamente recaudado, DyT: Donaciones y Transferencia

**Avance Ejecución Presupuestal Suministros Medicos
CENARES - al mes de Abril 2018 - F.F. RO**



AMBITO DE EVALUACIÓN:

La evaluación efectuada corresponde al 30-04-2018, de los establecimientos de salud del ámbito de Lima Metropolitana, compuesto por cuatro DIRIS, dieciocho hospitales, nueve institutos especializados, CENARES, Administración Central del MINSa. La fuente de información utilizada es la del MEF - página amigable del MEF al 17-05-2018, y el ICI del SISMED sobre disponibilidad de PF, DM, PS, al 30-04-18.

INFORME:

- El presupuesto total asignado al rubro suministros médicos al mes de marzo, asciende en S/. 1, 690, 265,814, de los cuales el 68% corresponde a la fuente de financiamiento recursos ordinarios – RO, el 27% a la fuente de financiamiento donaciones y transferencias – DyT, y el 5% a la fuente de financiamiento recursos directamente recaudados – RDR.
- Cabe señalar que el 50% del presupuesto total de Lima Metropolitana (S/. 842, 838,562) lo administra CENARES para la compra centralizada en la fuente de financiamiento RO.
- Del presupuesto total asignado para suministros médicos, el 69% corresponde al rubro productos farmacéuticos – PF y el 31% a material e insumos quirúrgicos, odontológicos, de laboratorio – MI.
- La gestión de la compra de suministros médicos es lenta, el avance alcanza el 31%, existiendo un saldo presupuestal por certificar de S/. 1,171, 125, 170, de los cuales el 42% - S/. 491, 987, 816 corresponde a CENARES.
- Es mínimo el avance (6%) de la ejecución presupuestal devengada por concepto de ingreso al almacén, se observa que se encuentra en proceso de compromiso por compras adjudicadas solo el 23% del presupuesto.
- La fuente de financiamiento DyT, es la que alcanza mayor avance en la gestión de las compras, certificando el 57% del presupuesto asignado para suministros médicos, sin embargo las compras adjudicadas alcanzan el 29%, y devengadas por ingreso al almacén alcanzan el 13%. Cabe señalar que el SIS central inicia las transferencias de fondos en el mes de febrero hasta el mes de mayo, motivando que las Unidades Ejecutoras de Lima Metropolitana recién cuentan con marco presupuestal en dicha fuente de financiamiento a fines del mes de febrero y marzo, pudiendo recién certificar las necesidades programadas, incluyendo la compra corporativa descentralizada.
- La fuente de financiamiento recursos ordinarios - RO a pesar de contar con presupuesto inicial desde el mes de enero, se observa que el avance de su ejecución es lenta, incidiendo en mayor proporción en este resultado la unidad ejecutora del CENARES, cuyo presupuesto significa el 73.48% en dicha fuente de financiamiento, observando que es mínimo el avance en la gestión de compra de suministros médicos certificado(37%), de los cuales solo se ha comprometido por compras adjudicadas el 7% y devengado por ingreso al almacén el 20%. Cabe señalar que CENARES informa que la necesidad de vacunas 2018, se ha cancelado por adelantado a la OPS, correspondiendo para el próximo año el presupuesto programado en el año 2018, cuyo valor se certificara recién en el mes de setiembre u octubre, así mismo recién se ha efectuado la convocatoria de los medicamentos oncológicos

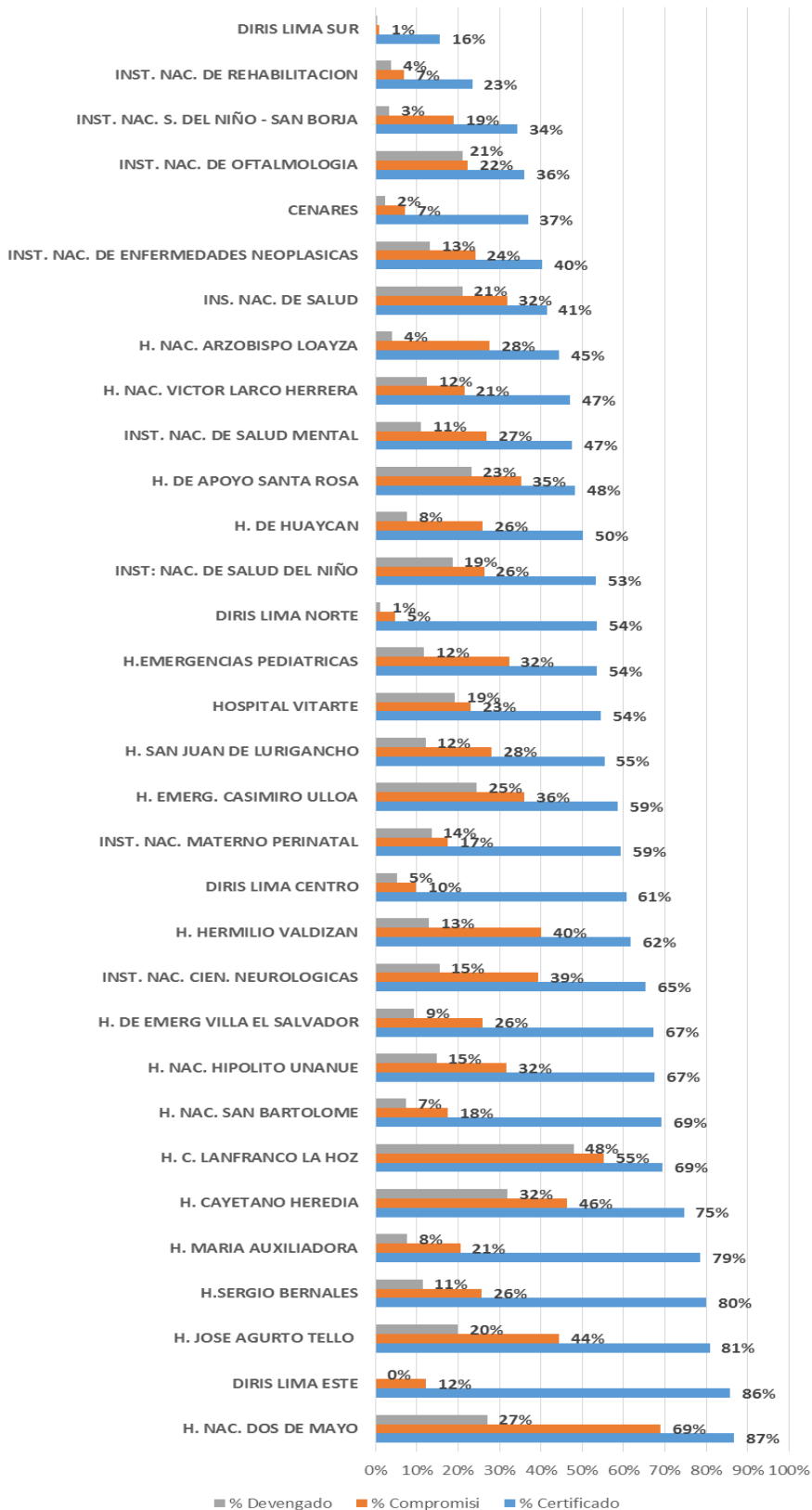
Fuente: Pagina web del MEF – al 18-05-18



AVANCE DE LA EJECUCIÓN PRESUPUESTAL
TOTAL DE SUMINISTROS MEDICOS
LIMA METROPOLITANA - AL 30-04-18

INFORME EJECUTIVO Nº 2
AVANCE POR UNIDAD EJECUTORA
LIMA METROPOLITANA

Avance: Ejecución del Presupuesto Total Asignado - Suministros Medicos
Procesos de certificación, Compromiso, Devengado - Abril 2018



INFORME:

- De las treinta y tres unidades ejecutoras:
 - Veintiún (21) unidades ejecutoras alcanzan un considerable avance en la gestión de las compras de suministros médicos, certificando una alto porcentaje del presupuesto asignado, entre el 87% al 50%: Hospital Dos de Mayo – 87%, DIRIS Lima Este – 86%, Hospital José Agurto Tello – 81%, Hospital Sergio Bernales – 80%, Hospital María Auxiliadora – 79%, Cayetano Heredia – 75%, Hospital Carlos Lan Franco La Hoz – 69%, Hospital San Bartolomé – 69%, Hospital Hipólito Unanue – 67%, Hospital de Emergencia Villa el Salvador- 67%, Instituto Nacional de Ciencias Neurológicas – 65%, Hospital Hermilio Valdizan – 62%, DIRIS Lima Centro – 61%, Instituto Materno Perinatal – 59%, Hospital de Emergencia Casimiro Ulloa – 59%, Hospital San Juan de Lurigancho – 55%, Hospital Vitarte – 54%, Hospital de Emergencias Pediátricas – 54%, DIRIS Lima Norte – 54%, Instituto Nacional de Salud del Niño – 53%, Hospital de Huaycan – 50%; las siguientes seis (6) unidades ejecutoras alcanzan un aceptable avance en la gestión de la compra entre el 48% y 40%, las demás alcanzan un disminuido avance entre el 37% 16%, entre las cuales se encuentra CENARES (37%), quien cuenta con el 50% del presupuesto total de Lima Metropolitana en suministros médicos.
 - Solo el Hospital Dos de Mayo (69%) y el Hospital Carlos LAN franco La Hoz (55%) alcanzan un considerable avance del compromiso presupuestal por compras adjudicadas. Los hospitales Cayetano Heredia (46%), Hermilio Valdizan (40%), e Instituto Ciencias Neurológicas (39%), alcanzan un aceptable avance del compromiso presupuestal. Se observa un
 - Los Hospitales Carlos Lan Franco la Hoz – 48%, José Agurto Tello (44%) y Cayetano Heredia (32%), alcanzan un considerable avance en la ejecución devengada por ingresos al almacén. El avance de las demás unidades ejecutoras es mínima en el proceso de compromiso y devengado.

Fuente: Pagina web del MEF – al 18-05-18



AVANCE DE LA EJECUCIÓN PRESUPUESTAL
TOTAL SUMINISTROS MEDICOS
LIMA METROPOLITANA - AL 30-04-18

Categoría Presupuestal	PIM	% PIM	Certificación	Compromiso Anual	Devengado	Saldo x Ejecutar	% Certificado	% Compromiso	% Devengado
SALUD MATERNO NEONATAL	100,476,571	6%	73,369,652	24,333,110	14,948,930	85,527,641	73%	24%	15%
REDUCC. VULNERAB. ATENCION EMERGEN. DESASTRES	5,795,681	0.3%	3,373,082	-2,659,026	56,291	5,739,390	58%	-46%	1%
ENFERM. METAXENICAS Y ZOONOSIS	49,316,097	3%	26,708,980	3,879,351	1,193,441	48,122,656	54%	8%	2%
ASIGN. PRESUPUEST. QUE NO RESULTAN EN PRODUCTOS	493,469,707	29%	251,138,665	132,319,879	58,430,116	435,039,591	51%	27%	12%
PROG. ARTICULADO NUTRICIONAL	225,595,393	13%	95,539,873	10,456,762	5,458,526	220,136,867	42%	5%	2%
PREVENCIÓN Y CONTROL DEL CÁNCER	310,450,181	18%	117,079,426	29,135,067	15,246,776	295,203,405	38%	9%	5%
REDUCC. MORTALIDAD POR EMERG. Y URGENCIAS MEDICAS	9,042,836	1%	3,224,178	199,519	415,227	8,627,609	36%	2%	5%
TBC-VIH/SIDA	279,899,823	17%	86,202,504	44,657,966	10,639,899	269,259,924	31%	16%	4%
PREV. Y MANEJO DE CONDIC. SECUND. SALUD PERSONAS CON DISCAPACIDAD	1,641,578	0.1%	333,345	88,462	84,018	1,557,560	20%	5%	5%
ENFERM. NO TRANSMISIBLES	37,982,229	2%	5,200,697	5,368,438	2,734,696	35,247,533	14%	14%	7%
CONTROL Y PREVENCIÓN EN SALUD MENTAL	20,630,768	1%	1,949,614	41,875	2,349	20,628,419	9%	0%	0%
DESARROLLO CIENCIA, TECNO. E INNOV. TECNOLÓGICA	59,065	0.0%	0	0	0	59,065	0%	0%	0%
ACCIONES CENTRALES	155,905,885	9%	-144,979,372	148,655,567	46,865	155,859,020	-93%	95%	0%
Total	1,690,265,814	100%	519,140,644	396,476,970	109,257,134	1,581,008,680	31%	23%	6%

PIM: Presupuesto inicial modificado

Avance: Ejecución Presupuestal - Suministros Medicos

CENARES - Por Categoría Presupuestal al mes de Abril 2018

Categoría Presupuestal	PIM	% PIM	Devengado	Saldo x Ejecutar	% Certificado	% Compromiso	% Devengado
SALUD MATERNO NEONATAL	42,116,351	5%	6,004,200	36,112,151	94%	20%	14%
ENFERM. METAXENICAS Y ZOONOSIS	45,723,992	5%	807,099	44,916,893	57%	8%	2%
PROG. ARTICULADO NUTRICIONAL	202,193,416	24%	3,784,880	198,408,536	43%	3%	2%
PREVEN. Y CONTROL DEL CÁNCER	153,652,741	18%	0	153,652,741	42%	0%	0%
TBC/VIH-SIDA	256,526,312	30%	4,857,298	251,669,014	29%	14%	2%
REDUCC. VULNERAB. Y ATENCION DE EMERGEN. POR DESASTRES	2,312,365	0%	53,651	2,258,714	24%	6%	2%
ASIGN. PRESUPUEST. QUE NO RESULTAN EN PRODUCTOS	97,754,915	12%	3,299,609	94,455,306	17%	3%	3%
CONTROL Y PREVENCIÓN EN SALUD MENTAL	19,171,825	2%	0	19,171,825	9%	0%	0%
ENFERM. NO TRANSMISIBLES	23,386,645	3%	1,090,408	22,296,237	7%	5%	5%
Total Avance	842,838,562	100%	19,897,145	822,941,417	37%	7%	2%
% CENARES Vs. Asignación Total Lima Metropolitana		50%	18.21%	52.05%			

INFORME EJECUTIVO Nº 3

EJECUCIÓN POR CATEGORIAS PRESUPUESTALES
ACTIVIDADES - PRODUCTO

INFORME:

- El presupuesto total asignado al rubro suministros médicos al mes de marzo asciende a S/. 1, 690, 265, 814, monto distribuido en trece (13) categorías presupuestales.
- El 86% del presupuesto está concentrado en seis (6) categorías presupuestales: Asignación Presupuestal que No Resulta de Producto – APNP (29% - S/. 493, 469, 707), Programa Prevención y Control del Cáncer (18% - S/. 117, 079, 426), Programa TBC-VIH/SIDA (17%- S/. 279, 899, 823), Programa Articulado Nutricional (13% - S/. 225, 595, 393), Programa Materno Neonatal (6% - S/. 100, 476, 571), y Programa Enfermedades Metaxenicas y Zoonosis (3% - 49, 316, 097).
- Por categoría presupuestal, quienes logran mejor avance en la gestión de las compras son: Salud Materno Neonatal (73%), Enfermedades Metaxenicas (54%), Asignación Presupuestal que No Resulta de Producto (51%), Programa Articulado Nutricional (42%). El avance de la ejecución presupuestal compromiso y devengado es mínimo al mes de abril a nivel Lima Metropolitana.
- El presupuesto asignado a CENARES para suministros médicos representa el 50% del presupuesto total asignado a Lima Metropolitana, contribuyendo en un alto porcentaje (52%) al saldo por ejecutar al mes de abril, observando por categoría presupuestal quienes alcanzan un mejor avance son: Programas Materno Neonatal (94%), Enfermedades Metaxenicas (57%), Programa Articulado Nutricional (43%), Programa Prevención y Control del Cáncer (42%).
- CENARES muestra un avance mínimo en el proceso de compromiso por compras adjudicadas y devengado por ingreso al almacén, observando que los programas presupuestales Prevención y Control del Cáncer, y Control y Prevención de la Salud Mental muestran cero avances en la ejecución presupuestal comprometida y devengada.
- Los programas presupuestales que administra CENARES con mayor financiamiento al mes de abril son: TBC-VIH/SIDA (S/. 256, 526, 312), Articulado Nutricional (S/. 202, 193,416), Prevención y Control del Cáncer (S/. 153, 652,741), Asignación Presupuestaria que No Resulta en Producto – APNP (S/. 97, 754,915), acumulando el 84% del presupuesto total asignado.
- Los programas presupuestales administrados por CENARES con menor financiamiento son: Atención Emergencia por Desastre, Control y Prevención de Salud Mental, Enfermedades No Trasmisibles, Salud Materno Neonatal

Fuente: Pagina web del MEF – al 18-05-18



PERÚ

Ministerio
de SaludDirección General
de Medicamentos, Insumos y Drogas"Decenio de la Igualdad de Oportunidades para Mujeres y Hombres"
"Año del Diálogo y la Reconciliación Nacional"**TRANSFERENCIAS SIS Y SITUACIÓN DE ASIGNACIÓN DE FONDOS DISPONIBLES DEL SIS – DyT
PARA SUMINISTROS MEDICOS AL 30-04-2018 - LIMA METROPOLITANA****INFORME EJECUTIVO Nº 4:**

Al mes de abril los fondos disponibles de las transferencias efectuadas por el SIS está compuesto por el saldo 2017 ascendente en S/. 111, 167,558 y los fondos transferidos el presente año al mes de abril, ascendente en s/. 438, 700, 060, totalizando fondos disponible para su ejecución de S/549, 867, 618. De las transferencias de fondos totales disponible a nivel Lima Metropolitana se ha asignado el 84% para suministros médicos (S/. 461, 277,422).

Doce unidades ejecutoras asignan de lo transferido por el SIS entre el 98% al 83% para suministros médicos, las demás asignan % menor al promedio de Lima Metropolitana (84%), de las cuales las que asignan los menores % de fondos para suministros médicos al mes de abril, no logrando cubrir aún lo asignado en el año 2017 son: el Hospital Carlos LanFranco La Hoz (40%), Hospital José Agurto Tello (61%) Hospital Huaycan (63%), Hospital María Auxiliadora (68%), Hospital Arzobispo Loayza (72%),

TRANSFERENCIAS DE FONDOS SIS - 2018 Y ASIGNACIÓN REEMBOLSO PARA SUMINISTROS MEDICOS - DyT

Unidad Ejecutora	% Pptto. 2018 Vs. 2017	Pptto 2018 Suministros Medicos	Asig. Fondos S.M.	Fondos Disponibles Transferidos Por el SIS										
				Total Fondos Disponible	Saldo 2017	Total Transferencia 2018	R.J. Nº 016	R.J. Nº 017	R.J. Nº 024	R.J. Nº 027	R.J. Nº 035	R.J. Nº 069	Transfere ncia	
							30-ene	31-ene	08-feb	08-feb	16-feb	11-abr		12-abr
033-149: HOSPITAL NACIONAL DOCENTE MADRE NIÑO - SAN BARTOLOME	103%	14,432,207	98%	14,798,331	2,728,790	12,069,541	3,739,351	9,767	2,799,454	5,520,969				
139-1512: INSTITUTO NACIONAL DE SALUD DEL NIÑO - SAN BORJA	183%	46,302,877	97%	47,558,179	3,653,775	43,904,404	9,678,181	6,122,477	15,532,009		683	10,108,323	2,462,731	
030-146: HOSPITAL DE EMERGENCIAS CASIMIRO ULLOA	104%	3,678,213	97%	3,807,459	143,458	3,664,001	3,081	45,732	1,112,147	2,437,039			66,002	
016-132: HOSPITAL NACIONAL HIPOLITO UNANUE	99%	28,521,229	96%	29,607,912	4,034,993	25,572,919	10,669,684	830,891	6,114,088	7,958,256				
146-1686: DIRECCION DE REDES INTEGRADAS DE SALUD LIMA ESTE	217%	5,699,063	93%	6,108,882	3,754,985	2,353,897	2,190		2,351,707					
1235 INEN	144%	141,261,370	93%	151,966,078	22,324,134	129,641,944	6,768,480	19,309,227	19,464,864			11,717,246	72,382,127	
029-145: HOSPITAL DE APOYO SANTA ROSA	104%	8,079,728	92%	8,812,236	1,984,325	6,827,911	815,062		2,035,087	3,594,586			383,176	
142-1670: HOSPITAL DE EMERGENCIAS VILLA EL SALVADOR	342%	9,869,644	90%	11,014,270	1,072,731	9,941,539	720,196	71,418	4,909,562	4,208,260			32,103	
009-125: INSTITUTO NACIONAL DE REHABILITACION	92%	1,537,141	86%	1,784,291	3,860	1,780,431	183,943		1,027,655			568,833		
028-144: HOSPITAL NACIONAL DOS DE MAYO	85%	19,924,303	85%	23,537,157	798,913	22,738,244	3,579,833	1,860,387	5,395,295	11,899,628	3,101			
007-123: INSTITUTO NACIONAL DE CIENCIAS NEUROLÓGICAS	106%	7,273,195	83%	8,738,375	290,230	8,448,145	110,345		5,196,682			3,141,118		
145-1685: DIRECCION DE REDES INTEGRADAS DE SALUD LIMA SUR	150%	7,312,468	83%	8,792,468	5,211,224	3,581,244	8,689		3,572,555					
042-1138: HOSPITAL "JOSE AGURTO TELLO DE CHOSICA"	61%	1,855,959	82%	2,252,457	861,066	1,391,391	2,504	2,096	661,698	724,093			1,000	
027-143: HOSPITAL NACIONAL ARZOBISPO LOAYZA	72%	33,112,517	79%	41,953,427	23,771,864	18,181,563		197,951		17,165,152	4,581		813,879	
010-126: INSTITUTO NACIONAL DE SALUD DEL NIÑO	96%	22,369,481	79%	28,426,654	3,866,922	24,559,732	5,384,400	632,961	11,481,172			7,061,199		
008-124: INSTITUTO NACIONAL DE OFTALMOLOGIA	97%	6,265,647	78%	8,043,260	15,313	8,027,947	51,004		5,028,214			2,948,729		
005-121: INSTITUTO NACIONAL DE SALUD MENTAL	95%	4,460,815	78%	5,735,815	3,194,342	2,541,473			1,565,622			975,851		
017-133: HOSPITAL HERMILIO VALDIZAN	110%	4,310,569	75%	5,729,218	1,432,942	4,296,276	1,599,177		1,110,098	1,587,001				
021-137: HOSPITAL CAYETANO HEREDIA	80%	17,611,193	74%	23,838,884	937,376	22,901,508	1,057,016	688,096	7,230,406	13,325,990			600,000	
050-1217: HOSPITAL VITARTE	80%	3,637,445	74%	4,937,965	605,274	4,332,691	1,451,960		1,259,281	1,621,450				
031-147: HOSPITAL DE EMERGENCIAS PEDIÁTRICAS	85%	2,452,037	72%	3,388,430	786,393	2,602,037	86,218		634,435	1,881,384				
025-141: HOSPITAL DE APOYO DEPARTAMENTAL MARIA AUXILIADORA	68%	16,222,643	72%	22,566,559	3,622,704	18,943,855	4,183,511		6,235,638	8,524,706				
143-1683: DIRECCION DE REDES INTEGRADAS DE SALUD LIMA CENTRO	180%	7,356,800	71%	10,298,323	5,255,018	5,043,305	2,449		5,040,856					
049-1216: HOSPITAL SAN JUAN DE LURIGANCHO	81%	8,734,348	71%	12,384,558	3,690,970	8,693,588	2,815,910	9,788	2,320,607	3,539,496			7,787	
032-148: HOSPITAL NACIONAL VICTOR LARCO HERRERA	203%	6,104,918	69%	8,853,973	2,329,969	6,524,004	1,435,843		3,281,740			1,806,421		
011-127: INSTITUTO NACIONAL MATERNO PERINATAL	89%	15,110,592	67%	22,720,983	2,245,586	20,475,397	3,394,605	1,596	10,505,824			6,573,372		
140-1528: HOSPITAL DE HUAYCAN	63%	1,217,323	63%	1,928,323	650,989	1,277,334	249,988		567,005	460,341				
144-1684: DIRECCION DE REDES INTEGRADAS DE SALUD LIMA NORTE	106%	7,238,461	62%	11,630,646	6,374,767	5,255,879	914,313		4,341,566					
036-522: HOSPITAL CARLOS LANFRANCO LA HOZ	40%	2,284,068	62%	3,684,156	290,148	3,394,008	129,339	1,604	1,730,892	1,532,088	85.00			
020-136: HOSPITAL SERGIO BERNALES	87%	7,041,168	61%	11,536,175	1,802,323	9,733,852	2,675,953	51,319	2,717,850	4,288,730				
Total	110%	461,277,422	84%	549,867,618	111,167,558	438,700,060	61,713,225	29,835,310	119,917,325	105,575,853	8,450	44,901,092	76,748,805	



SITUACIÓN DE LA DISPONIBILIDAD DE SUMINISTROS MEDICOS ABRIL -2018

INFORME EJECUTIVO Nº 5:

Los resultados del indicador de disponibilidad de PF, DM y PS de las unidades ejecutoras de Lima Metropolitana, alcanzan niveles de baja, regular, y alta disponibilidad, contando todas con productos desabastecidos y en sub stock. Así mismo se observa que existen productos en sobre stock mayor de seis meses, y productos sin rotación que permanecen en el almacén. Cuatro unidades ejecutoras de Lima Metropolitana no envían información del ICI.

Fuente: información ICI – SISMED – 31-04-18

ANALISIS DE LA DISPONIBILIDAD DE MEDICAMENTOS E INSUMOS MEDICOS - LIMA_METROPOLITANA_2018_04

FUENTE: ICI-2018

Establecimiento	NORMO STOCK	SUB STOCK	DESABAS TECIDO	SOBRES TOCK	SIN ROTACION	TOTAL	DISPONIBILIDAD	NIVEL_DIS PO
H. SAN JUAN DE LURIGANCHO	0	0	0	0	0	0		S/I
H. DE HUAYCAN	118	90	135	305	118	766	70.63	REGULAR
H. VITARTE	136	91	255	263	21	766	54.83	BAJO
H. NAC. HIPOLITO UNANUE	291	319	541	381	332	1864	53.86	BAJO
H. JOSE AGURTO TELLO	118	56	74	361	42	651	80.03	ALTOS
H. HERMILIO VALDIZAN	48	10	21	151	15	245	87.35	ALTOS
H. MARIA AUXILIADORA	230	197	272	462	214	1375	65.89	BAJO
H. NAC. DOS DE MAYO	0	0	0	0	0	0		S/I
H. NAC. ARZOBISPO LOAYZA	0	0	0	0	0	0		S/I
INST. NAC. MATERNO PERINATAL	119	129	168	221	37	674	55.93	BAJO
INST. NAC. DE CIENCIAS NEUROLOGICAS	86	59	86	215	44	490	70.41	REGULAR
INST. NAC. DE ENFERM. NEOPLASICAS	272	160	131	479	154	1196	75.67	REGULAR
H. SANTA ROSA	174	172	134	392	107	979	68.74	BAJO
H. DE EMERGENCIAS PEDIATRICAS	173	125	133	409	174	1014	74.56	REGULAR
H. JOSE CASIMIRO ULLOA	262	112	128	312	358	1172	79.52	REGULAR
H. VICTOR LARCO HERRERA	60	26	16	121	30	253	83.4	REGULAR
H. NAC. SAN BARTOLOME	148	122	188	330	55	843	63.23	BAJO
INST. NAC. DE SALUD DEL NIÑO	231	562	414	110	105	1422	31.36	BAJO
INST. NAC. DE OFTALMOLOGIA	47	36	32	121	75	311	78.14	REGULAR
H. CARLOS LANFRANCO LA HOZ	82	66	271	302	78	799	57.82	BAJO
H. NAC. CAYETANO HEREDIA	0	0	0	0	0	0		S/I
H. NAC. SERGIO E. BERNALES	146	97	143	250	137	773	68.95	BAJO
INST. NAC. DE SALUD MENTAL	20	17	16	83	9	145	77.24	REGULAR
H. NAC. DE REHABILITACION	65	31	75	123	3	297	64.31	BAJO
INST. NAC. DE SALUD NIÑO SAN BORJA	314	291	470	551	284	1910	60.16	BAJO
H. DE EMERGEN. VILLA EL SALVADOR	198	135	131	487	212	1163	77.13	REGULAR
DIRIS LIMA NORTE	159	105	45	193	15	502	70.12	REGULAR
DIRIS LIMA CENTRO	162	85	64	166	37	477	68.76	BAJO
DIRIS LIMA SUR	141	64	62	184	35	451	72.06	REGULAR
DIRIS ESTE	159	100	54	104	35	417	63.07	BAJO



PERÚ

Ministerio
de Salud

Dirección General
de Medicamentos, Insumos y Drogas

“Decenio de la Igualdad de Oportunidades para Mujeres y Hombres”
“Año del Diálogo y la Reconciliación Nacional”