



PERÚ Ministerio de Salud

Viceministerio de Salud Pública

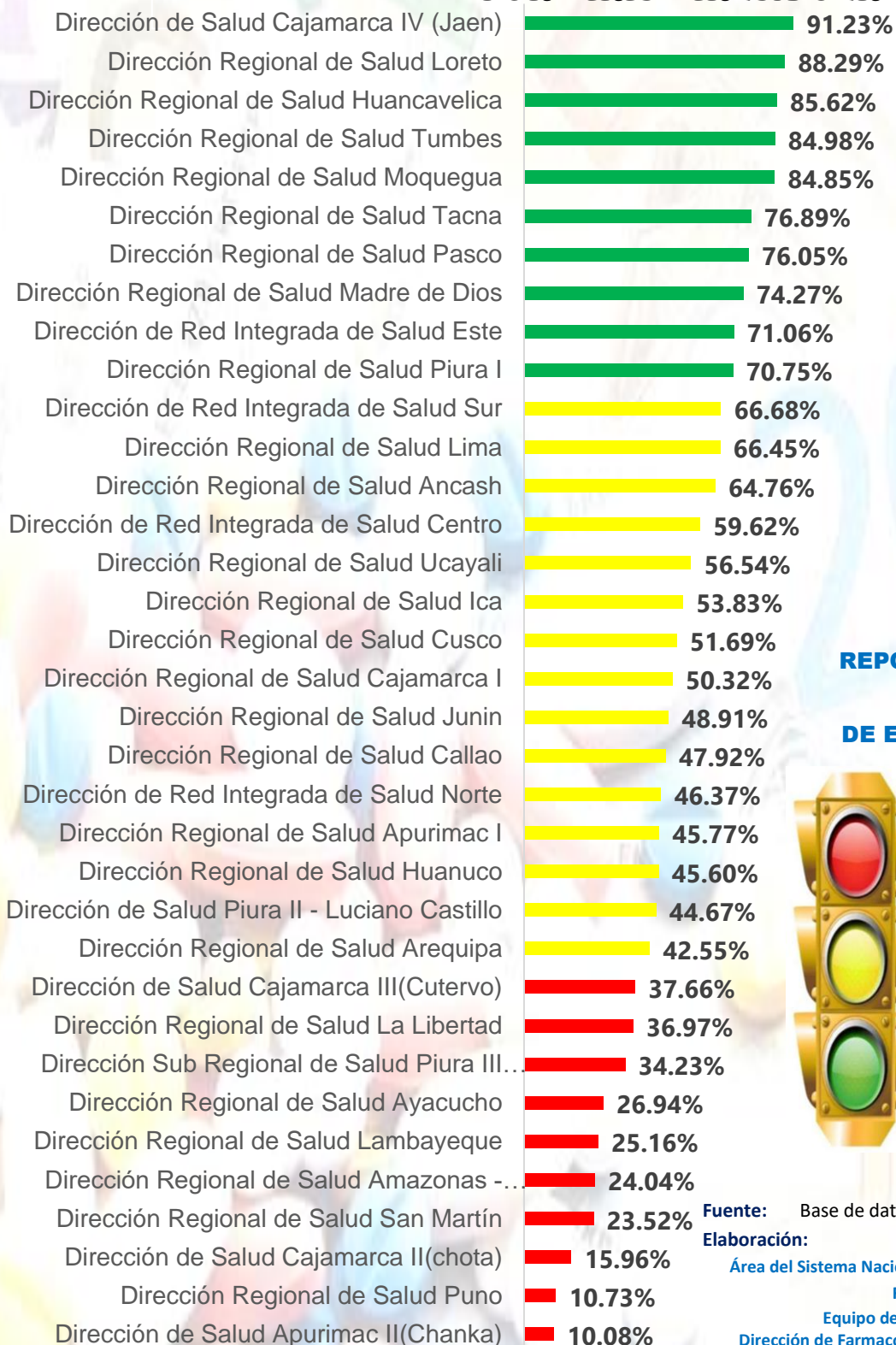
Dirección General de Medicamentos, Insumos y Drogas

# Observatorio Peruano de Productos Farmacéuticos

SISTEMA NACIONAL DE INFORMACIÓN DE PRECIOS DE PRODUCTOS FARMACÉUTICOS - SNIPPF

AÑO 5, EDICIÓN 04  
MAYO 2022 –  
SEGUNDO TRIMESTRE

## CUMPLIMIENTO PROMEDIO DE OFICINAS FARMACÉUTICAS Y FARMACIAS DE ESTABLECIMIENTOS DE SALUD DEL REPORTE AL SISTEMA NACIONAL DE INFORMACIÓN DE PRECIOS DE PRODUCTOS FARMACÉUTICOS – SNIPPF POR DIRIS-DIRESA-GERESA



### REPORTE DE INFORMACIÓN ACUMULADO DE ENERO - ABRIL DE 2022.



Fuente: Base de datos de cumplimiento al SNIPPF – año 2022.

Elaboración:

Área del Sistema Nacional de Información de Precios de Productos Farmacéuticos - SNIPPF

Equipo de Acceso a Medicamentos – EAM

Dirección de Farmacovigilancia, Acceso y Uso – DFAU - DIGEMID



PERÚ Ministerio de Salud

Viceministerio de Salud Pública

Dirección General de Medicamentos, Insumos y Drogas

# Observatorio Peruano de Productos Farmacéuticos

SISTEMA NACIONAL DE INFORMACIÓN DE PRECIOS DE PRODUCTOS FARMACÉUTICOS - SNIPPF

AÑO 5, EDICIÓN 04  
MAYO 2022 –  
SEGUNDO TRIMESTRE

## TENDENCIA DEL CUMPLIMIENTO DE REPORTE DE PRECIOS AL SISTEMA NACIONAL DE INFORMACIÓN DE PRECIOS DE PRODUCTOS FARMACÉUTICOS - SNIPPF POR DIRIS / DIRESA / GERESA – 2022.

DIRIS / DIRESA / GERESA	2022				TENDENCIA
	ENE	FEB	MAR	ABR	
Dirección de Red Integrada de Salud Centro	56.61%	58.51%	61.41%	61.95%	▲▲▲
Dirección de Red Integrada de Salud Este	69.49%	69.93%	73.34%	71.48%	▲▲▲
Dirección de Red Integrada de Salud Norte	42.77%	44.71%	47.03%	50.97%	▲▲▲
Dirección de Red Integrada de Salud Sur	62.98%	66.65%	68.55%	68.53%	▲▲▲
Dirección de Salud Apurímac II(Chanka)	7.19%	6.02%	9.26%	17.86%	▲▲▲
Dirección de Salud Cajamarca II(chota)	15.18%	14.71%	17.13%	16.82%	▲▲▲
Dirección de Salud Cajamarca III(Cutervo)	35.35%	36.19%	34.29%	44.79%	▲▲▲
Dirección de Salud Cajamarca IV (Jaen)	89.49%	90.49%	92.96%	91.99%	▲▲▲
Dirección de Salud Piura II - Luciano Castillo	35.75%	37.45%	48.56%	56.91%	▲▲▲
Dirección Regional de Salud Amazonas - Chachapoyas	18.82%	27.75%	28.08%	21.50%	▲▲▲
Dirección Regional de Salud Ancash	56.20%	62.40%	69.11%	71.33%	▲▲▲
Dirección Regional de Salud Apurímac I	41.00%	43.28%	48.29%	50.49%	▲▲▲
Dirección Regional de Salud Arequipa	37.43%	41.08%	44.02%	47.68%	▲▲▲
Dirección Regional de Salud Ayacucho	23.89%	23.86%	29.64%	30.36%	▲▲▲
Dirección Regional de Salud Cajamarca I	49.21%	46.74%	53.42%	51.93%	▲▲▲
Dirección Regional de Salud Callao	46.48%	46.32%	50.14%	48.75%	▲▲▲
Dirección Regional de Salud Cusco	46.86%	50.82%	55.43%	53.65%	▲▲▲
Dirección Regional de Salud Huancavelica	84.21%	82.46%	86.32%	89.47%	▲▲▲
Dirección Regional de Salud Huanuco	42.81%	43.59%	48.02%	47.97%	▲▲▲
Dirección Regional de Salud Ica	50.46%	51.69%	56.81%	56.36%	▲▲▲
Dirección Regional de Salud Junín	44.33%	49.63%	51.49%	50.20%	▲▲▲
Dirección Regional de Salud La Libertad	31.88%	37.64%	39.50%	38.86%	▲▲▲
Dirección Regional de Salud Lambayeque	24.11%	23.26%	26.71%	26.58%	▲▲▲
Dirección Regional de Salud Lima	62.72%	69.16%	64.26%	69.66%	▲▲▲
Dirección Regional de Salud Loreto	78.57%	83.65%	95.64%	95.31%	▲▲▲
Dirección Regional de Salud Madre de Dios	71.93%	66.36%	80.36%	78.45%	▲▲▲
Dirección Regional de Salud Moquegua	74.32%	93.15%	89.04%	82.89%	▲▲▲
Dirección Regional de Salud Pasco	70.13%	70.06%	82.21%	81.82%	▲▲▲
Dirección Regional de Salud Piura I	63.28%	71.05%	74.68%	73.99%	▲▲▲
Dirección Regional de Salud Puno	10.11%	11.26%	10.96%	10.60%	▲▲▲
Dirección Regional de Salud San Martín	22.70%	24.02%	24.16%	23.18%	▲▲▲
Dirección Regional de Salud Tacna	69.96%	74.56%	78.99%	84.04%	▲▲▲
Dirección Regional de Salud Tumbes	77.78%	90.54%	86.49%	85.14%	▲▲▲
Dirección Regional de Salud Ucayali	49.61%	53.38%	62.21%	60.97%	▲▲▲
Dirección Sub Regional de Salud Piura III Morropon Huancabamba	32.99%	35.29%	33.33%	35.29%	▲▲▲

El presente cuadro muestra la tendencia porcentual de los primeros 04 meses del 2022 respecto a la información reportada de precios de los EEFF (Oficinas Farmacéuticas y Farmacia de los EESS) públicos y privadas con estado activos e inscritos en el SNIPPF a nivel país.

Al término del mes de Abril -2022 se obtuvo la mediana del **53.65%** (14,050 EEFF) del reporte nacional (O.F. y Fares), registrando para el mes de ABRIL 2022 un indicador de **52.32%** (ver cuadro sobre indicador nacional del SNIPPF) logrando así, al cierre del cuarto mes del presente año, seguir superando la meta proyectada al I semestre (47%) del presente año.



**Fuente:** Base de datos de cumplimiento del Sistema Nacional de Información de Precios de Productos Farmacéuticos (SNIPPF)

**Universo:** Farmacias, Boticas y Farmacias de los Establecimientos de Salud con status vigente en SI-DIGEMID; registrados e inscritos en el SNIPPF hasta el 30-04.2022.

\*\* No se considera exonerados, exceptuados, cierre definitivo y con cierre temporal.

\*EN EL MARCO DE LA R.M. N° 040-2010/MINSA y la R.M. N° 341-2011/MINSA - DIRECTIVA ADMINISTRATIVA N° 176-MINSA/DIGEMID V.01

Elaboración:

Área del Sistema Nacional de Información de Precios de Productos Farmacéuticos - SNIPPF

Equipo de Acceso a Medicamentos – EAM

Dirección de Farmacovigilancia, Acceso y Uso – DFAU - DIGEMID



PERÚ  
Ministerio de Salud

Viceministerio de Salud Pública

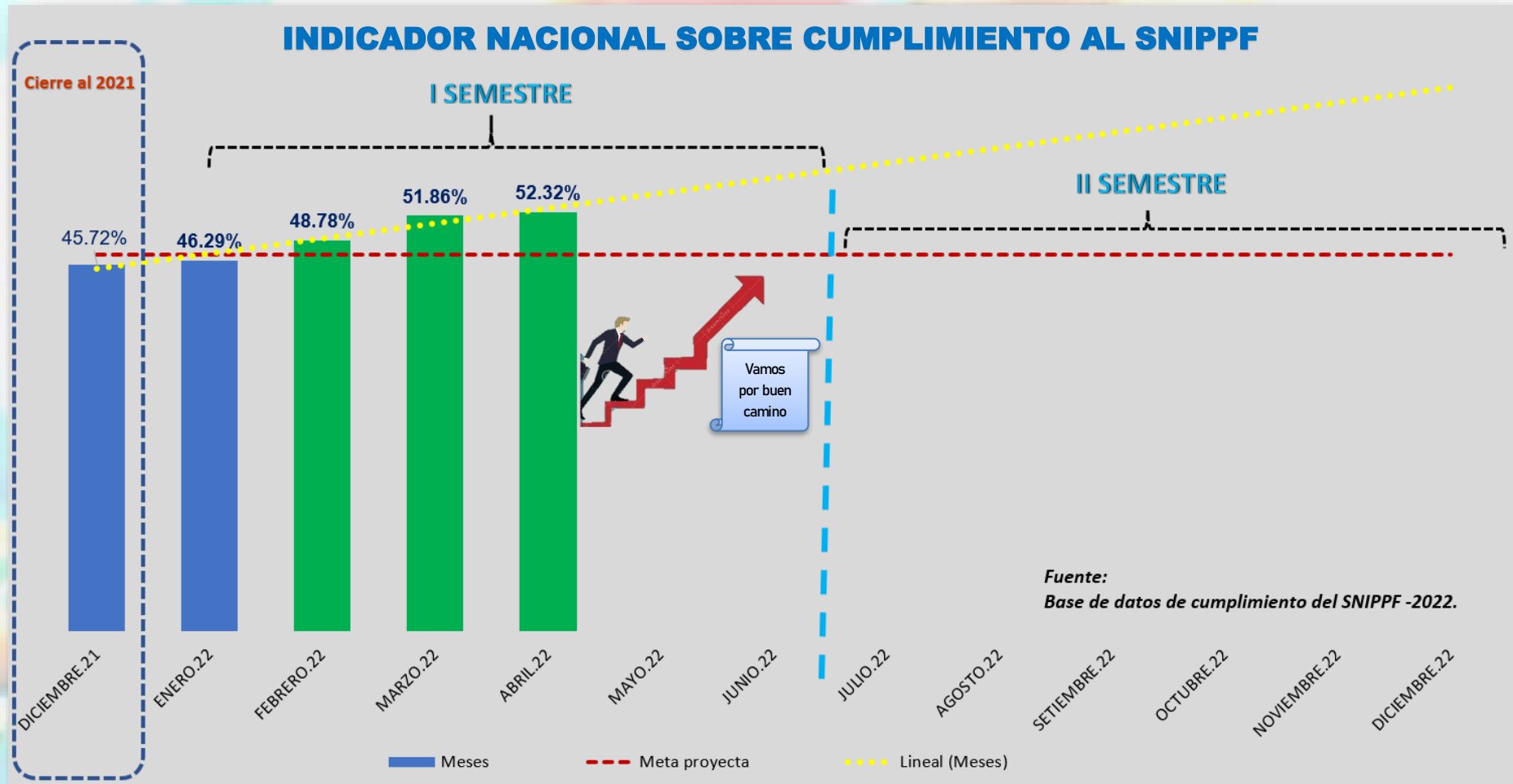
Dirección General de Medicamentos, Insumos y Drogas

AÑO 5, EDICIÓN 04  
MAYO 2022 –  
SEGUNDO TRIMESTRE

# Observatorio Peruano de Productos Farmacéuticos

SISTEMA NACIONAL DE INFORMACIÓN DE PRECIOS DE PRODUCTOS FARMACÉUTICOS - SNIPPF

El presente cuadro (líneas abajo) sobre INDICADOR NACIONAL muestra la tendencia porcentual mensual del cumplimiento de reporte de precios de los EEFF (Farmacia, Botica y Fares publico y privados) recogidas por el OPPF, las mismas que fueron procesadas y analizadas al mes de Abril - 2022 por el área del SNIPPF de las 35 jurisdicciones de salud a nivel país.





PERÚ  
Ministerio de Salud

Viceministerio de Salud Pública

Dirección General de Medicamentos, Insumos y Drogas

# Observatorio Peruano de Productos Farmacéuticos

SISTEMA NACIONAL DE INFORMACIÓN DE PRECIOS DE PRODUCTOS FARMACÉUTICOS - SNIPPF

AÑO 5, EDICIÓN 04  
MAYO 2022 –  
SEGUNDO TRIMESTRE

## INDICADOR NACIONAL POR MACRO REGIONES

MACROREGIÓN NORTE	2022				TENDENCIA
	ENE	FEB	MAR	ABR	
Dirección de Salud Cajamarca IV (Jaen)	89.49%	90.49%	92.96%	91.99%	
Dirección Regional de Salud Tumbes	77.78%	90.54%	86.49%	85.14%	
Dirección Regional de Salud Piura I	63.28%	71.05%	74.68%	73.99%	
Dirección Regional de Salud Ancash	56.20%	62.40%	69.11%	71.33%	
Dirección de Salud Piura II - Luciano Castillo	35.75%	37.45%	48.56%	56.91%	
Dirección Regional de Salud Cajamarca I	49.21%	46.74%	53.42%	51.93%	
Dirección de Salud Cajamarca III(Cutervo)	35.35%	36.19%	34.29%	44.79%	
Dirección Regional de Salud La Libertad	31.88%	37.64%	39.50%	38.86%	
Dirección Sub Regional de Salud Piura III Morropon Huancabamba	32.99%	35.29%	33.33%	35.29%	
Dirección Regional de Salud Lambayeque	24.11%	23.26%	26.71%	26.58%	
Dirección de Salud Cajamarca II(chota)	15.18%	14.71%	17.13%	16.82%	

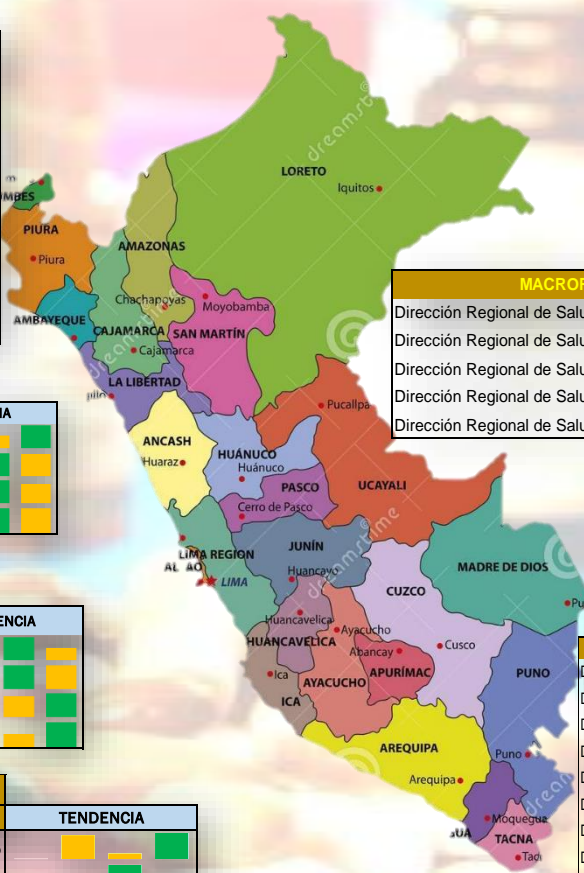
MACROREGIÓN CENTRO	2022				TENDENCIA
	ENE	FEB	MAR	ABR	
Dirección Regional de Salud Huancavelica	84.21%	82.46%	86.32%	89.47%	
Dirección Regional de Salud Pasco	70.13%	70.06%	82.21%	81.82%	
Dirección Regional de Salud Junín	44.33%	49.63%	51.49%	50.20%	
Dirección Regional de Salud Huanuco	42.81%	43.59%	48.02%	47.97%	

MACROREGIÓN LIMA METROPOLITANA	2022				TENDENCIA
	ENE	FEB	MAR	ABR	
Dirección de Red Integrada de Salud Este	69.49%	69.93%	73.34%	71.48%	
Dirección de Red Integrada de Salud Sur	62.98%	66.65%	68.55%	68.53%	
Dirección de Red Integrada de Salud Centro	56.61%	58.51%	61.41%	61.95%	
Dirección de Red Integrada de Salud Norte	42.77%	44.71%	47.03%	50.97%	

MACROREGIÓN LIMA	2022				TENDENCIA
	ENE	FEB	MAR	ABR	
Dirección Regional de Salud Lima	62.72%	69.16%	64.26%	69.66%	
Dirección Regional de Salud Callao	46.48%	46.32%	50.14%	48.75%	



MACROREGIÓN ORIENTE	2022				TENDENCIA
	ENE	FEB	MAR	ABR	
Dirección Regional de Salud Loreto	78.57%	83.65%	95.64%	95.31%	
Dirección Regional de Salud Madre de Dios	71.93%	66.36%	80.36%	78.45%	
Dirección Regional de Salud Ucayali	49.61%	53.38%	62.21%	60.97%	
Dirección Regional de Salud San Martín	22.70%	24.02%	24.16%	23.18%	
Dirección Regional de Salud Amazonas - Chachapoyas	18.82%	27.75%	28.08%	21.50%	

MACROREGIÓN SUR	2022				TENDENCIA
	ENE	FEB	MAR	ABR	
Dirección Regional de Salud Tacna	69.96%	74.56%	78.99%	84.04%	
Dirección Regional de Salud Moquegua	74.32%	93.15%	89.04%	82.89%	
Dirección Regional de Salud Ica	50.46%	51.69%	56.81%	56.36%	
Dirección Regional de Salud Cusco	46.86%	50.82%	55.43%	53.65%	
Dirección Regional de Salud Apurímac I	41.00%	43.28%	48.29%	50.49%	
Dirección Regional de Salud Arequipa	37.43%	41.08%	44.02%	47.68%	
Dirección Regional de Salud Ayacucho	23.89%	23.86%	29.64%	30.36%	
Dirección de Salud Apurímac II(Chanka)	7.19%	6.02%	9.26%	17.86%	
Dirección Regional de Salud Puno	10.11%	11.26%	10.96%	10.60%	

Fuente: Base de datos de cumplimiento del Sistema Nacional de Información de Precios de Productos Farmacéuticos (SNIPPF)

Universo: Farmacias, Boticas y Farmacias de los Establecimientos de Salud con status vigente en SI-DIGEMID; registrados e inscritos en el SNIPPF hasta el 30-04.2022.

\*\* No se considera exonerados, exceptuados, cierre definitivo y con cierre temporal.