



Ministerio de Salud

Viceministerio de Salud Pública

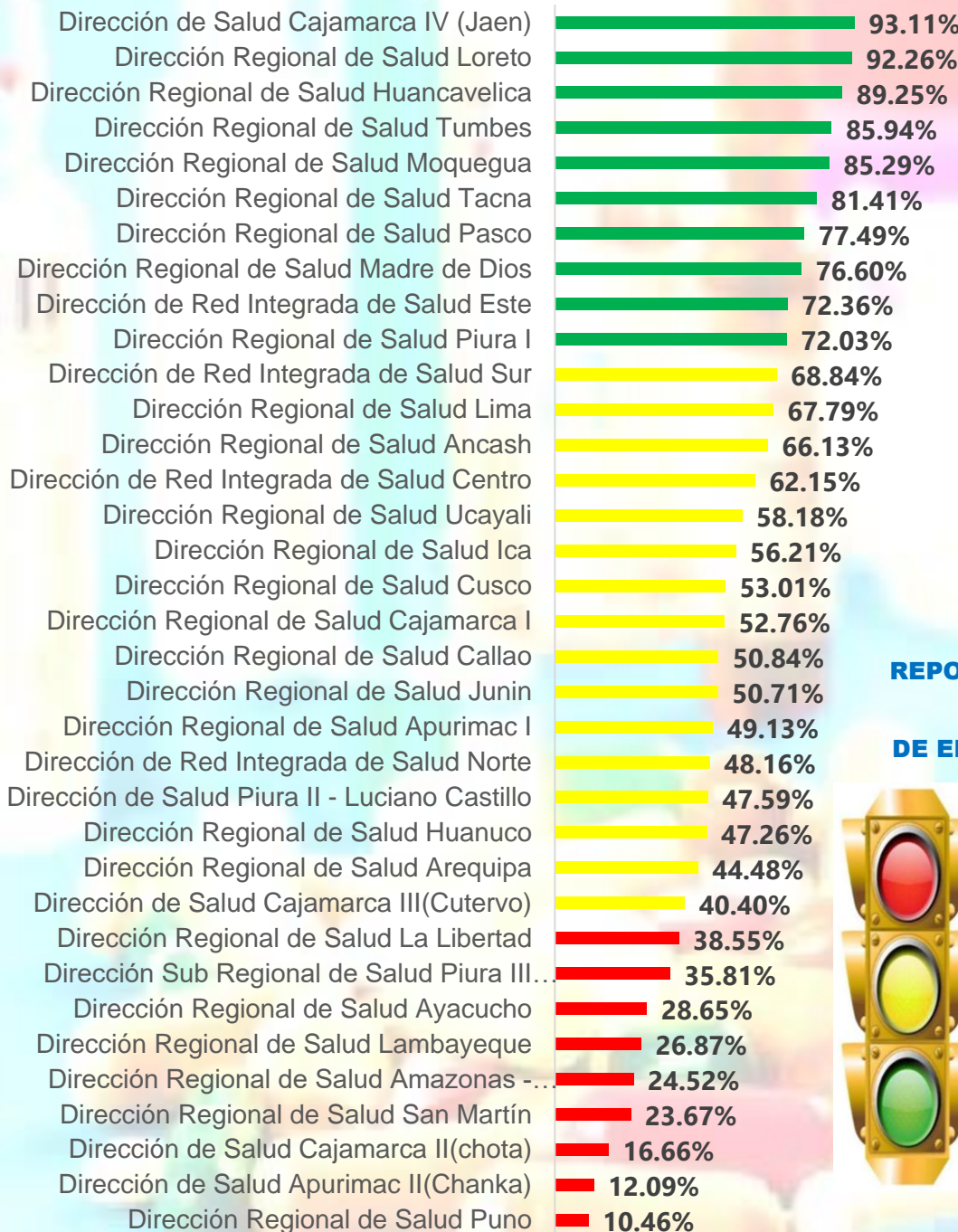
Dirección General de Medicamentos, Insumos y Drogas

Observatorio Peruano de Productos Farmacéuticos

SISTEMA NACIONAL DE INFORMACIÓN DE PRECIOS DE PRODUCTOS FARMACÉUTICOS - SNIPPF

AÑO 5, EDICIÓN 07
AGOSTO 2022 –
TERCER TRIMESTRE

CUMPLIMIENTO PROMEDIO DE OFICINAS FARMACÉUTICAS Y FARMACIAS DE ESTABLECIMIENTOS DE SALUD DEL REPORTE AL SISTEMA NACIONAL DE INFORMACIÓN DE PRECIOS DE PRODUCTOS FARMACÉUTICOS – SNIPPF POR DIRIS-DIRESA-GERESA



REPORTE DE INFORMACIÓN ACUMULADO DE ENERO - JULIO DE 2022.



DEFICIENTE

Menos de 40%

EN PROCESO

> 40% y < 70%

EFICIENTE

Mayor de 70%

Fuente: Base de datos de cumplimiento al SNIPPF – año 2022.

Elaboración:

Área del Sistema Nacional de Información de Precios de Productos Farmacéuticos - SNIPPF

Equipo de Acceso a Medicamentos – EAM

Dirección de Farmacovigilancia, Acceso y Uso – DFAU - DIGEMID



PERÚ
Ministerio de Salud

Viceministerio de Salud Pública

Dirección General de Medicamentos, Insumos y Drogas

Observatorio Peruano de Productos Farmacéuticos

SISTEMA NACIONAL DE INFORMACIÓN DE PRECIOS DE PRODUCTOS FARMACÉUTICOS - SNIPFF

AÑO 5, EDICIÓN 07
AGOSTO 2022 –
TERCER TRIMESTRE

TENDENCIA DEL CUMPLIMIENTO DE REPORTE DE PRECIOS AL SISTEMA NACIONAL DE INFORMACIÓN DE PRECIOS DE PRODUCTOS FARMACÉUTICOS - SNIPFF POR DIRIS / DIRESA / GERESA – 2022.

DIRIS / DIRESA / GERESA	2022							TENDENCIA
	ENE	FEB	MAR	ABR	MAY	JUN	JUL	
Dirección de Red Integrada de Salud Centro	56.61%	58.51%	61.41%	61.95%	65.09%	66.46%	65.01%	
Dirección de Red Integrada de Salud Este	69.49%	69.93%	73.34%	71.48%	76.14%	72.85%	72.94%	
Dirección de Red Integrada de Salud Norte	42.77%	44.71%	47.03%	50.97%	49.62%	50.10%	49.46%	
Dirección de Red Integrada de Salud Sur	62.98%	66.65%	68.55%	68.53%	72.08%	72.35%	70.74%	
Dirección de Salud Apurímac II(Chanka)	7.19%	6.02%	9.26%	17.86%	13.61%	17.26%	13.45%	
Dirección de Salud Cajamarca II(chota)	15.18%	14.71%	17.13%	16.82%	16.74%	18.69%	17.37%	
Dirección de Salud Cajamarca III(Cutervo)	35.35%	36.19%	34.29%	44.79%	42.72%	38.00%	51.46%	
Dirección de Salud Cajamarca IV (Jaen)	89.49%	90.49%	92.96%	91.99%	97.25%	95.52%	94.08%	
Dirección de Salud Piura II - Luciano Castillo	35.75%	37.45%	48.56%	56.91%	52.55%	56.42%	54.72%	
Dirección Regional de Salud Amazonas - Chachapoyas	18.82%	27.75%	28.08%	21.50%	24.47%	27.67%	23.36%	
Dirección Regional de Salud Ancash	56.20%	62.40%	69.11%	71.33%	70.46%	67.61%	65.83%	
Dirección Regional de Salud Apurímac I	41.00%	43.28%	48.29%	50.49%	54.50%	51.66%	54.67%	
Dirección Regional de Salud Arequipa	37.43%	41.08%	44.02%	47.68%	49.63%	47.80%	43.71%	
Dirección Regional de Salud Ayacucho	23.89%	23.86%	29.64%	30.36%	31.93%	30.85%	30.04%	
Dirección Regional de Salud Cajamarca I	49.21%	46.74%	53.42%	51.93%	58.61%	57.69%	55.13%	
Dirección Regional de Salud Callao	46.48%	46.32%	50.14%	48.75%	55.73%	54.87%	53.59%	
Dirección Regional de Salud Cusco	46.86%	50.82%	55.43%	53.65%	55.32%	52.11%	53.48%	
Dirección Regional de Salud Huancavelica	84.21%	82.46%	86.32%	89.47%	95.58%	92.04%	94.69%	
Dirección Regional de Salud Huanuco	42.81%	43.59%	48.02%	47.97%	49.85%	46.19%	45.58%	
Dirección Regional de Salud Ica	50.46%	51.69%	56.81%	56.36%	62.63%	58.81%	56.71%	
Dirección Regional de Salud Junín	44.33%	49.63%	51.49%	50.20%	54.61%	52.67%	52.07%	
Dirección Regional de Salud La Libertad	31.88%	37.64%	39.50%	38.86%	40.56%	40.39%	41.05%	
Dirección Regional de Salud Lambayeque	24.11%	23.26%	26.71%	26.58%	30.58%	28.94%	27.90%	
Dirección Regional de Salud Lima	62.72%	69.16%	64.26%	69.66%	69.58%	70.15%	69.02%	
Dirección Regional de Salud Loreto	78.57%	83.65%	95.64%	95.31%	98.77%	96.34%	97.56%	
Dirección Regional de Salud Madre de Dios	71.93%	66.36%	80.36%	78.45%	77.50%	80.49%	81.10%	
Dirección Regional de Salud Moquegua	74.32%	93.15%	89.04%	82.89%	92.21%	87.18%	78.21%	
Dirección Regional de Salud Pasco	70.13%	70.06%	82.21%	81.82%	85.21%	77.38%	75.60%	
Dirección Regional de Salud Piura I	63.28%	71.05%	74.68%	73.99%	76.03%	74.54%	71.00%	
Dirección Regional de Salud Puno	10.11%	11.26%	10.96%	10.60%	10.20%	9.66%	10.47%	
Dirección Regional de Salud San Martín	22.70%	24.02%	24.16%	23.18%	23.06%	24.66%	23.88%	
Dirección Regional de Salud Tacna	69.96%	74.56%	78.99%	84.04%	83.75%	83.45%	95.10%	
Dirección Regional de Salud Tumbes	77.78%	90.54%	86.49%	85.14%	95.95%	86.49%	79.22%	
Dirección Regional de Salud Ucayali	49.61%	53.38%	62.21%	60.97%	60.60%	62.62%	57.85%	
Dirección Sub Regional de Salud Piura III Morropon Huancabamba	32.99%	35.29%	33.33%	35.29%	40.20%	38.24%	35.29%	

El presente cuadro muestra la tendencia porcentual de los siete (07) meses del año 2022 respecto a la información reportada de precios de los EEFF (Oficinas Farmacéuticas y Farmacia de los EESS) públicos y privadas con estado activos e inscritos en el SNIPFF a nivel país.

Al término del mes de Julio-2022 se obtuvo la mediana del **54.72%** (14,307 EEFF) del reporte nacional (O.F. y Fares), registrando para el mes de JULIO 2022 un indicador del **52.84%** (ver cuadro sobre indicador nacional del SNIPFF) logrando así, al cierre del séptimo mes del presente año, se continúa superando por encima del 50% la meta proyectada al I semestre (47%) del presente año.



Fuente: Base de datos de cumplimiento del Sistema Nacional de Información de Precios de Productos Farmacéuticos (SNIPFF)

Universo: Farmacias, Boticas y Farmacias de los Establecimientos de Salud con status vigente en SI-DIGEMID; registrados e inscritos en el SNIPFF hasta el 31-07.2022.

** No se considera exonerados, exceptuados, cierre definitivo y con cierre temporal.

Elaboración:

Área del Sistema Nacional de Información de Precios de Productos Farmacéuticos - SNIPFF
Equipo de Acceso a Medicamentos – EAM
Dirección de Farmacovigilancia, Acceso y Uso – DFAU - DIGEMID


*EN EL MARCO DE LA R.M. N° 040-2010/MINSA y la R.M. N° 341-2011/MINSA - DIRECTIVA ADMINISTRATIVA N° 176-MINSA/DIGEMID V.01



PERÚ

Ministerio de Salud

Viceministerio de Salud Pública



Dirección General de Medicamentos, Insumos y Drogas

Observatorio Peruano de Productos Farmacéuticos

SISTEMA NACIONAL DE INFORMACIÓN DE PRECIOS DE PRODUCTOS FARMACÉUTICOS - SNIPPF

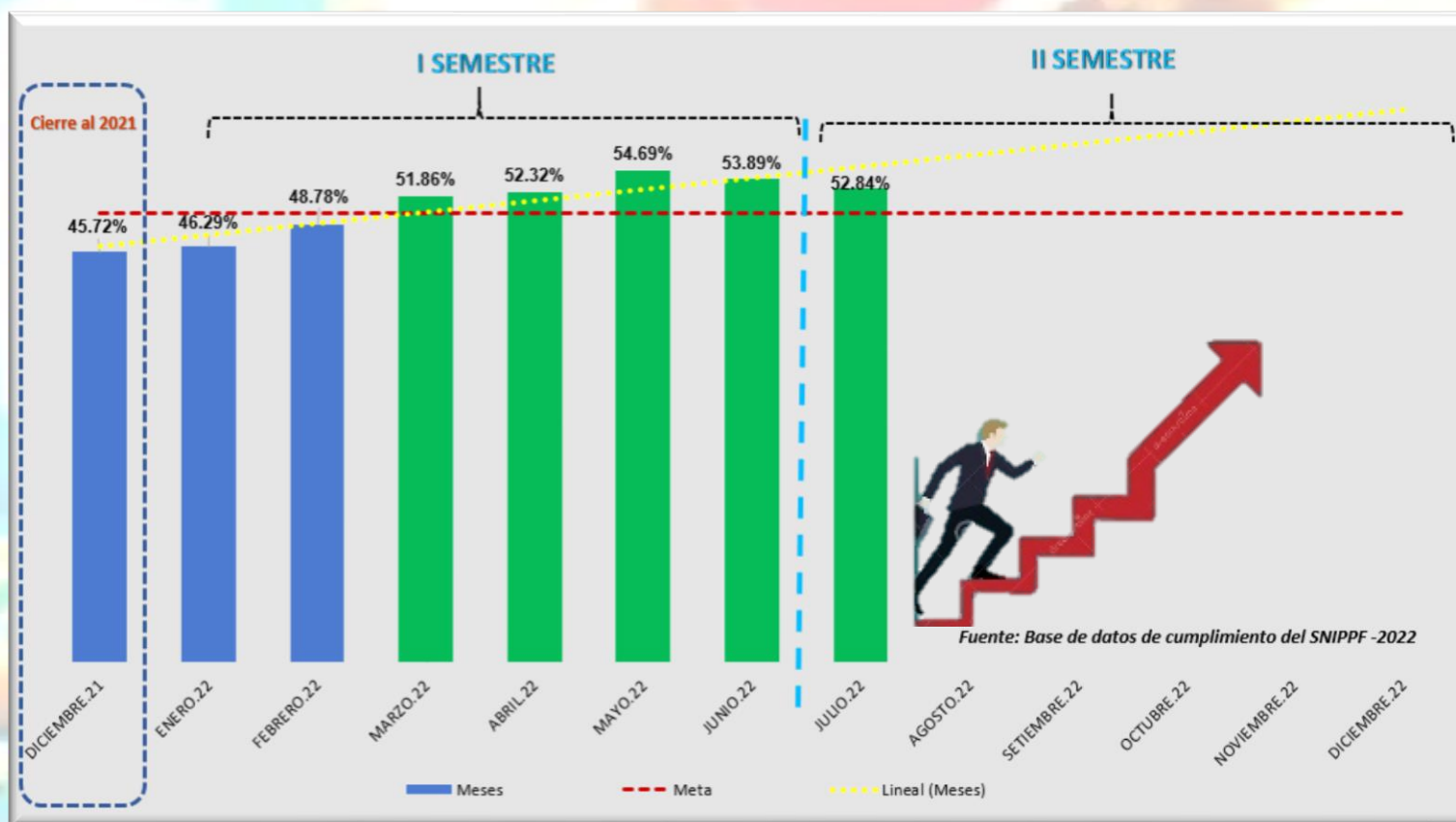
AÑO 5, EDICIÓN 07

AGOSTO 2022 –

TERCER TRIMESTRE

INDICADOR NACIONAL SOBRE CUMPLIMIENTO AL SNIPPF

El presente cuadro (líneas abajo) sobre INDICADOR NACIONAL muestra la tendencia porcentual mensual del cumplimiento de reporte de precios de los EEFF (Farmacia, Botica y Fares) públicos y privados recogidas por el OPFF, las mismas que fueron procesadas y analizadas la data al mes de Julio - 2022 por el área del SNIPPF de las 35 jurisdicciones de salud a nivel país.



Fuente: Base de datos de cumplimiento del Sistema Nacional de Información de Precios de Productos Farmacéuticos (SNIPPF)

Universo: Farmacias, Boticas y Farmacias de los Establecimientos de Salud con status vigente en SI-DIGEMID; registrados e inscritos en el SNIPPF hasta el 31-07-2022.

** No se considera exonerados, exceptuados, cierre definitivo y con cierre temporal.

El presente cuadro (imagen) "INDICADOR NACIONAL" se observa la tendencia porcentual mes a mes del cumplimiento del reporte de precios al OPFF al corte de Julio 2022.

Para el mes de Julio 2022 se registra una desaceleración respecto al reporte de precios al mes anterior (Jun-22), sufriendo un retroceso del **1.05%** (160) EEFF que no habrían informado el precio.

En línea general, se registra un indicador del reporte nacional para el mes de Julio-2022 del **52.84%** (14,307 EEFF activos), concluyendo que la tendencia % por mes al presente informe, se registra por encima del 50% de cumplimiento del reporte de precios al SNIPPF, lo que registra una sostenibilidad en la meta proyectada para el I semestre (47%) del año en curso.



PERÚ
Ministerio de Salud

Viceministerio de Salud Pública

Dirección General de Medicamentos, Insumos y Drogas

Observatorio Peruano de Productos Farmacéuticos

SISTEMA NACIONAL DE INFORMACIÓN DE PRECIOS DE PRODUCTOS FARMACÉUTICOS - SNIPPF

ANO 5, EDICIÓN 07
AGOSTO 2022 –
TERCER TRIMESTRE

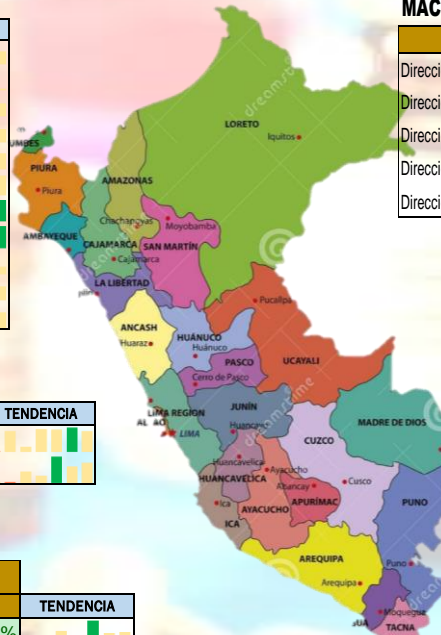
INDICADOR NACIONAL POR MACRO REGIONES

MACROREGION - NORTE

DIRIS / DIRESA / GERESA	2022							TENDENCIA
	ENE	FEB	MAR	ABR	MAY	JUN	JUL	
Dirección de Salud Cajamarca IV (Jaen)	89.49%	90.49%	92.96%	91.99%	97.25%	95.52%	94.08%	
Dirección Regional de Salud Tumbes	77.78%	90.54%	86.49%	85.14%	95.95%	86.49%	79.22%	
Dirección Regional de Salud Piura I	63.28%	71.05%	74.68%	73.99%	76.03%	74.54%	71.00%	
Dirección Regional de Salud Ancash	56.20%	62.40%	69.11%	71.33%	70.46%	67.61%	65.83%	
Dirección Regional de Salud Cajamarca I	49.21%	46.74%	53.42%	51.93%	58.61%	57.69%	55.13%	
Dirección de Salud Piura II - Luciano Castillo	35.75%	37.45%	48.56%	56.91%	52.55%	56.42%	54.72%	
Dirección de Salud Cajamarca III(Cutervo)	35.35%	36.19%	34.29%	44.79%	42.72%	38.00%	51.46%	
Dirección Regional de Salud La Libertad	31.88%	37.64%	39.50%	38.86%	40.56%	40.39%	41.05%	
Dirección Sub Regional de Salud Piura III Morropon Hua	32.99%	35.29%	33.33%	35.29%	40.20%	38.24%	35.29%	
Dirección Regional de Salud Lambayeque	24.11%	23.26%	26.71%	26.58%	30.58%	28.94%	27.90%	
Dirección de Salud Cajamarca II(chota)	15.18%	14.71%	17.13%	16.82%	16.74%	18.69%	17.37%	

MACROREGION - ORIENTE

DIRIS / DIRESA / GERESA	2022							TENDENCIA
	ENE	FEB	MAR	ABR	MAY	JUN	JUL	
Dirección Regional de Salud Loreto	78.57%	83.65%	95.64%	95.31%	98.77%	96.34%	97.56%	
Dirección Regional de Salud Madre de Dios	71.93%	66.36%	80.36%	78.45%	77.50%	80.49%	81.10%	
Dirección Regional de Salud Ucayali	49.61%	53.38%	62.21%	60.97%	60.60%	62.62%	57.85%	
Dirección Regional de Salud San Martín	22.70%	24.02%	24.16%	23.18%	23.06%	24.66%	23.88%	
Dirección Regional de Salud Amazonas - Chachapoyas	18.82%	27.75%	28.08%	21.50%	24.47%	27.67%	23.36%	



MACROREGION - LIMA REGIONAL

DIRIS / DIRESA / GERESA	2022							TENDENCIA
	ENE	FEB	MAR	ABR	MAY	JUN	JUL	
Dirección Regional de Salud Lima	62.72%	69.16%	64.26%	69.66%	69.58%	70.15%	69.02%	
Dirección Regional de Salud Callao	46.48%	46.32%	50.14%	48.75%	55.73%	52.11%	53.48%	

MACROREGION - CENTRO

DIRIS / DIRESA / GERESA	2022							TENDENCIA
	ENE	FEB	MAR	ABR	MAY	JUN	JUL	
Dirección Regional de Salud Huancavelica	84.21%	82.46%	86.32%	89.47%	95.58%	92.04%	94.69%	
Dirección Regional de Salud Pasco	70.13%	70.06%	82.21%	81.82%	85.21%	77.38%	75.60%	
Dirección Regional de Salud Junín	44.33%	49.63%	51.49%	50.20%	54.61%	52.67%	52.07%	
Dirección Regional de Salud Huanuco	42.81%	43.59%	48.02%	47.97%	49.85%	46.19%	45.58%	

MACROREGION - LIMA METROPOLITANA

DIRIS / DIRESA / GERESA	2022							TENDENCIA
	ENE	FEB	MAR	ABR	MAY	JUN	JUL	
Dirección de Red Integrada de Salud Este	69.49%	69.93%	73.34%	71.48%	76.14%	72.85%	72.94%	
Dirección de Red Integrada de Salud Sur	62.98%	66.65%	68.55%	68.53%	72.08%	72.35%	70.74%	
Dirección de Red Integrada de Salud Centro	56.61%	58.51%	61.41%	61.95%	65.09%	66.46%	65.01%	
Dirección de Red Integrada de Salud Norte	42.77%	44.71%	47.03%	50.97%	49.62%	50.10%	49.46%	

MACROREGION - SUR

DIRIS / DIRESA / GERESA	2022							TENDENCIA
	ENE	FEB	MAR	ABR	MAY	JUN	JUL	
Dirección Regional de Salud Tacna	69.96%	74.56%	78.99%	84.04%	83.75%	83.45%	95.10%	
Dirección Regional de Salud Moquegua	74.32%	93.15%	89.04%	82.89%	92.21%	87.18%	78.21%	
Dirección Regional de Salud Ica	50.46%	51.69%	56.81%	56.36%	62.63%	58.81%	56.71%	
Dirección Regional de Salud Apurímac I	41.00%	43.28%	48.29%	50.49%	54.50%	51.66%	54.67%	
Dirección Regional de Salud Cusco	46.86%	50.82%	55.43%	53.65%	55.32%	52.11%	53.48%	
Dirección Regional de Salud Arequipa	37.43%	41.08%	44.02%	47.68%	49.63%	47.80%	43.71%	
Dirección Regional de Salud Ayacucho	23.89%	23.86%	29.64%	30.36%	31.93%	30.85%	30.04%	
Dirección de Salud Apurímac II(Chanka)	7.19%	6.02%	9.26%	17.86%	13.61%	17.26%	13.45%	
Dirección Regional de Salud Puno	10.11%	11.26%	10.96%	10.60%	10.20%	9.66%	10.47%	

Fuente: Base de datos de cumplimiento del Sistema Nacional de Información de Precios de Productos Farmacéuticos (SNIPPF)

Universo: Farmacias, Boticas y Farmacias de los Establecimientos de Salud con status vigente en SI-DIGEMID; registrados e inscritos en el SNIPPF hasta el 31-07.2022.

** No se considera exonerados, exceptuados, cierre definitivo y con cierre temporal.