



PERÚ
Ministerio de Salud

Viceministerio de Salud Pública

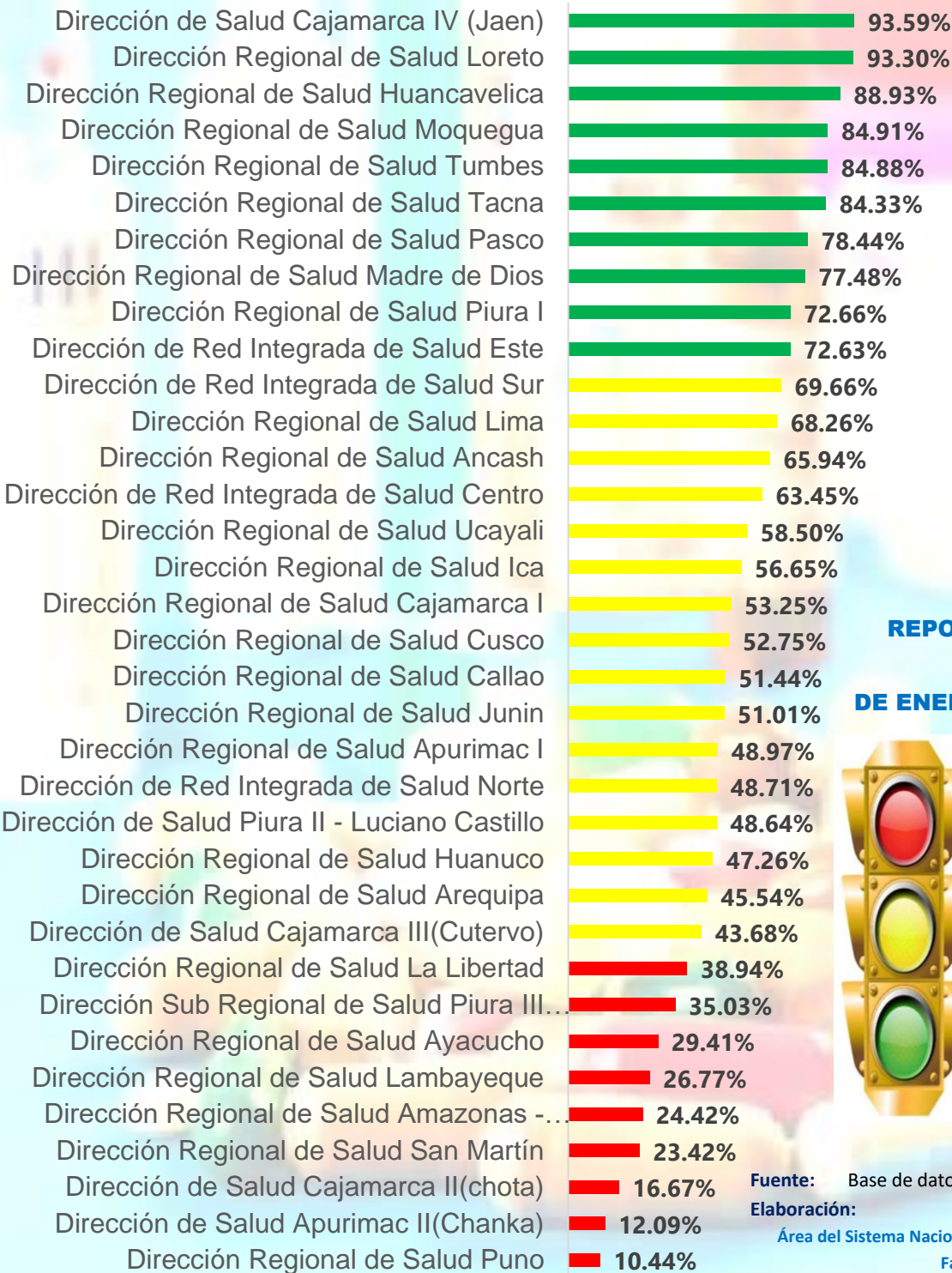
Dirección General de Medicamentos, Insumos y Drogas

Observatorio Peruano de Productos Farmacéuticos

SISTEMA NACIONAL DE INFORMACIÓN DE PRECIOS DE PRODUCTOS FARMACÉUTICOS - SNIPPF

AÑO 5, EDICIÓN 09
OCTUBRE 2022 –
TERCER TRIMESTRE

CUMPLIMIENTO PROMEDIO DE OFICINAS FARMACÉUTICAS Y FARMACIAS DE ESTABLECIMIENTOS DE SALUD DEL REPORTE AL SISTEMA NACIONAL DE INFORMACIÓN DE PRECIOS DE PRODUCTOS FARMACÉUTICOS – SNIPPF POR DIRIS-DIRESA-GERESA



REPORTE DE INFORMACIÓN ACUMULADO DE ENERO - SETIEMBRE DE 2022.



Fuente: Base de datos de cumplimiento al SNIPPF – año 2022.

Elaboración:

Área del Sistema Nacional de Información de Precios de Productos Farmacéuticos - SNIPPF

Equipo de Acceso a Medicamentos – EAM

Dirección de Farmacovigilancia, Acceso y Uso – DFAU - DIGEMID



PERÚ

Ministerio de Salud

Viceministerio de Salud Pública

Dirección General de Medicamentos, Insumos y Drogas

Observatorio Peruano de Productos Farmacéuticos

SISTEMA NACIONAL DE INFORMACIÓN DE PRECIOS DE PRODUCTOS FARMACÉUTICOS - SNIPPF

AÑO 5, EDICIÓN 09
OCTUBRE 2022 –
TERCER TRIMESTRE

TENDENCIA DEL CUMPLIMIENTO DE REPORTE DE PRECIOS AL SISTEMA NACIONAL DE INFORMACIÓN DE PRECIOS DE PRODUCTOS FARMACÉUTICOS - SNIPPF POR DIRIS / DIRESA / GERESA – 2022.

DIRIS / DIRESA / GERESA	2022									TENDENCIA
	ENE	FEB	MAR	ABR	MAY	JUN	JUL	AGO	SET	
Dirección de Red Integrada de Salud Centro	56.61%	58.51%	61.41%	61.95%	65.09%	66.46%	65.01%	68.32%	67.70%	
Dirección de Red Integrada de Salud Este	69.49%	69.93%	73.34%	71.48%	76.14%	72.85%	72.94%	73.86%	73.28%	
Dirección de Red Integrada de Salud Norte	42.77%	44.71%	47.03%	50.97%	49.62%	50.10%	49.46%	51.51%	49.81%	
Dirección de Red Integrada de Salud Sur	62.98%	66.65%	68.55%	68.53%	72.08%	72.35%	70.74%	71.97%	73.06%	
Dirección de Salud Apurímac II(Chanka)	7.19%	6.02%	9.26%	17.86%	13.61%	17.26%	13.45%	13.14%	11.05%	
Dirección de Salud Cajamarca II(chota)	15.18%	14.71%	17.13%	16.82%	16.74%	18.69%	17.37%	18.64%	14.75%	
Dirección de Salud Cajamarca III(Cutervo)	35.35%	36.19%	34.29%	44.79%	42.72%	38.00%	51.46%	50.89%	59.46%	
Dirección de Salud Cajamarca IV (Jaen)	89.49%	90.49%	92.96%	91.99%	97.25%	95.52%	94.08%	95.65%	94.91%	
Dirección de Salud Piura II - Luciano Castillo	35.75%	37.45%	48.56%	56.91%	52.55%	56.42%	54.72%	51.85%	52.79%	
Dirección Regional de Salud Amazonas - Chachapoyas	18.82%	27.75%	28.08%	21.50%	24.47%	27.67%	23.36%	25.52%	22.63%	
Dirección Regional de Salud Ancash	56.20%	62.40%	69.11%	71.33%	70.46%	67.61%	65.83%	65.78%	64.75%	
Dirección Regional de Salud Apurímac I	41.00%	43.28%	48.29%	50.49%	54.50%	51.66%	54.67%	48.18%	48.64%	
Dirección Regional de Salud Arequipa	37.43%	41.08%	44.02%	47.68%	49.63%	47.80%	43.71%	48.74%	49.78%	
Dirección Regional de Salud Ayacucho	23.89%	23.86%	29.64%	30.36%	31.93%	30.85%	30.04%	30.48%	33.68%	
Dirección Regional de Salud Cajamarca I	49.21%	46.74%	53.42%	51.93%	58.61%	57.69%	55.13%	55.88%	54.06%	
Dirección Regional de Salud Callao	46.48%	46.32%	50.14%	48.75%	55.73%	54.87%	53.59%	53.38%	53.66%	
Dirección Regional de Salud Cusco	46.86%	50.82%	55.43%	53.65%	55.32%	52.11%	53.48%	52.94%	50.70%	
Dirección Regional de Salud Huancavelica	84.21%	82.46%	86.32%	89.47%	95.58%	92.04%	94.69%	90.52%	85.12%	
Dirección Regional de Salud Huanuco	42.81%	43.59%	48.02%	47.97%	49.85%	46.19%	45.58%	48.64%	45.91%	
Dirección Regional de Salud Ica	50.46%	51.69%	56.81%	56.36%	62.63%	58.81%	56.71%	58.34%	58.06%	
Dirección Regional de Salud Junín	44.33%	49.63%	51.49%	50.20%	54.61%	52.67%	52.07%	51.89%	52.18%	
Dirección Regional de Salud La Libertad	31.88%	37.64%	39.50%	38.86%	40.56%	40.39%	41.05%	41.30%	39.33%	
Dirección Regional de Salud Lambayeque	24.11%	23.26%	26.71%	26.58%	30.58%	28.94%	27.90%	26.48%	26.36%	
Dirección Regional de Salud Lima	62.72%	69.16%	64.26%	69.66%	69.58%	70.15%	69.02%	71.35%	68.47%	
Dirección Regional de Salud Loreto	78.57%	83.65%	95.64%	95.31%	98.77%	96.34%	97.56%	96.32%	97.56%	
Dirección Regional de Salud Madre de Dios	71.93%	66.36%	80.36%	78.45%	77.50%	80.49%	81.10%	83.97%	77.14%	
Dirección Regional de Salud Moquegua	74.32%	93.15%	89.04%	82.89%	92.21%	87.18%	78.21%	78.31%	88.89%	
Dirección Regional de Salud Pasco	70.13%	70.06%	82.21%	81.82%	85.21%	77.38%	75.60%	80.59%	82.94%	
Dirección Regional de Salud Piura I	63.28%	71.05%	74.68%	73.99%	76.03%	74.54%	71.00%	75.15%	74.56%	
Dirección Regional de Salud Puno	10.11%	11.26%	10.96%	10.60%	10.20%	9.66%	10.47%	10.42%	10.25%	
Dirección Regional de Salud San Martín	22.70%	24.02%	24.16%	23.18%	23.06%	24.66%	23.88%	23.77%	21.31%	
Dirección Regional de Salud Tacna	69.96%	74.56%	78.99%	84.04%	83.75%	83.45%	95.10%	94.06%	95.04%	
Dirección Regional de Salud Tumbes	77.78%	90.54%	86.49%	85.14%	95.95%	86.49%	79.22%	81.58%	80.77%	
Dirección Regional de Salud Ucayali	49.61%	53.38%	62.21%	60.97%	60.60%	62.62%	57.85%	64.35%	54.95%	
Dirección Sub Regional de Salud Piura III Morropon Hu	32.99%	35.29%	33.33%	35.29%	40.20%	38.24%	35.29%	32.76%	31.90%	

El presente cuadro muestra la tendencia porcentual de nueve (09) meses del año 2022 sobre la información reportada de precios de los EEFF (*Oficinas Farmacéuticas y Farmacia de los EESS*) públicos y privadas con estado activos e inscritos en el SNIPPF a nivel país.

Al término del mes de Setiembre-2022 se obtuvo el registro sobre la mediana % de cumplimiento obteniéndose un **54.06%** (14,531 EEFF) del reporte nacional (O.F. y Fares), lo que registra para el mes de Setiembre-22 un indicador de cumplimiento nacional de **53.34%** (ver cuadro sobre indicador nacional del SNIPPF) logrando así, al cierre del noveno mes del presente año, se continúa superando por encima de la meta proyectada al II semestre. (50%)



Fuente: Base de datos de cumplimiento del Sistema Nacional de Información de Precios de Productos Farmacéuticos (SNIPPF)

Universo: Farmacias, Boticas y Farmacias de los Establecimientos de Salud con status vigente en SI-DIGEMID; registrados e inscritos en el SNIPPF hasta el 30-09-2022.

** No se considera exonerados, exceptuados, cierre definitivo y con cierre temporal.

Elaboración:

Área del Sistema Nacional de Información de Precios de Productos Farmacéuticos - SNIPPF
Equipo de Acceso a Medicamentos – EAM
Dirección de Farmacovigilancia, Acceso y Uso – DFAU - DIGEMID



PERÚ

Ministerio de Salud

Viceministerio de Salud Pública

Dirección General de Medicamentos, Insumos y Drogas

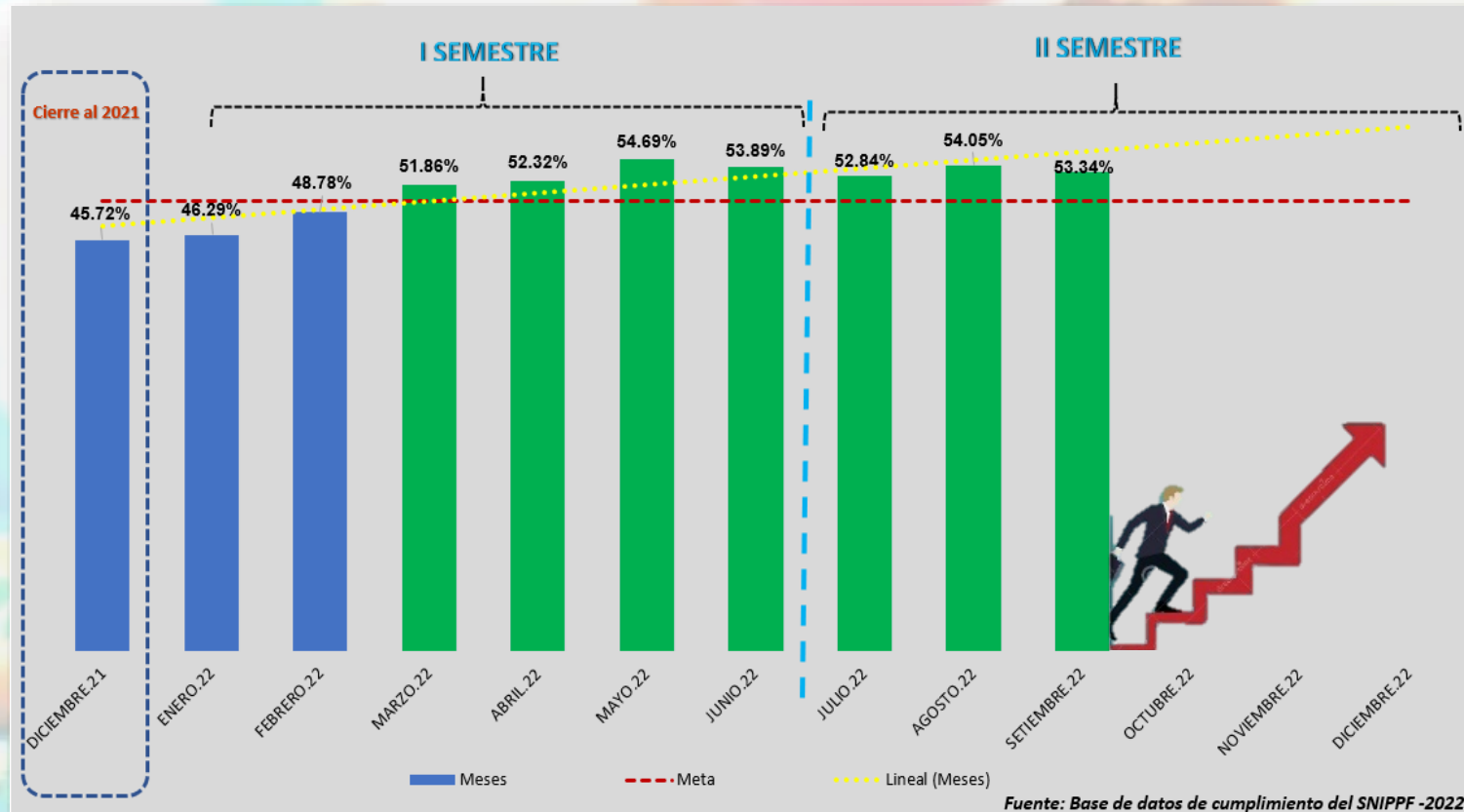
Observatorio Peruano de Productos Farmacéuticos

SISTEMA NACIONAL DE INFORMACIÓN DE PRECIOS DE PRODUCTOS FARMACÉUTICOS - SNIPPF

AÑO 5, EDICIÓN 08
SETIEMBRE 2022 –
TERCER TRIMESTRE

INDICADOR NACIONAL SOBRE CUMPLIMIENTO AL SNIPPF

El INDICADOR NACIONAL muestra la tendencia porcentual mensual del cumplimiento de reporte de precios de los EEFF (Farmacia, Botica y Fares) públicos y privados recogidas por el OPPF, las mismas que fueron procesadas y analizadas la data al mes de Setiembre - 2022 por el área del SNIPPF de las 35 jurisdicciones de salud a nivel país.



El presente cuadro (imagen) "INDICADOR NACIONAL" se observa la tendencia porcentual mes a mes del cumplimiento del reporte de precios al OPPF.

Para el mes de Setiembre 2022 se registra un leve descenso porcentual respecto al reporte de precios al mes anterior (Agosto-22), de **-0.71%** (201) EEFF que no habrían informado precio respecto al mes anterior.

En línea general, se registra un indicador del reporte nacional para el mes de Setiembre-2022 del **53.34%** (14,531 EEFF activos), concluyendo que la tendencia % mensual al presente informe, se mantiene registrando por encima del 50% de cumplimiento del reporte de precios al SNIPPF, lo que registra una sostenibilidad en la meta proyectada para el II semestre (50%) del año en curso.

Fuente: Base de datos de cumplimiento del Sistema Nacional de Información de Precios de Productos Farmacéuticos (SNIPPF)

Universo: Farmacias, Boticas y Farmacias de los Establecimientos de Salud con status vigente en SI-DIGEMID; registrados e inscritos en el SNIPPF hasta el 30-09.2022.

** No se considera exonerados, exceptuados, cierre definitivo y con cierre temporal.



PERÚ

Ministerio de Salud

Viceministerio de Salud Pública

Dirección General de Medicamentos, Insumos y Drogas

Observatorio Peruano de Productos Farmacéuticos

SISTEMA NACIONAL DE INFORMACIÓN DE PRECIOS DE PRODUCTOS FARMACÉUTICOS - SNIPPF

AÑO 5, EDICIÓN 09
OCTUBRE 2022 –
TERCER TRIMESTRE

INDICADOR NACIONAL POR MACRO REGIONES

MACROREGIÓN - LIMA REGIONAL

DIRIS / DIRESA / GERESA	2022									TENDENCIA
	ENE	FEB	MAR	ABR	MAY	JUN	JUL	AGO	SET	
Dirección Regional de Salud Lima	62.72%	69.16%	64.26%	69.66%	69.58%	70.15%	69.02%	71.35%	68.47%	
Dirección Regional de Salud Callao	46.48%	46.32%	50.14%	48.75%	55.73%	52.11%	53.48%	52.94%	50.70%	

MACROREGIÓN - LIMA METROPOLITANA

DIRIS / DIRESA / GERESA	2022									TENDENCIA
	ENE	FEB	MAR	ABR	MAY	JUN	JUL	AGO	SET	
Dirección de Red Integrada de Salud Este	69.49%	69.93%	73.34%	71.48%	76.14%	72.85%	72.94%	73.86%	73.28%	
Dirección de Red Integrada de Salud Sur	62.98%	66.65%	68.55%	68.53%	72.08%	72.35%	70.74%	71.97%	73.06%	
Dirección de Red Integrada de Salud Centro	56.61%	58.51%	61.41%	61.95%	65.09%	66.46%	65.01%	68.32%	67.70%	
Dirección de Red Integrada de Salud Norte	42.77%	44.71%	47.03%	50.97%	49.62%	50.10%	49.46%	51.51%	49.81%	

MACROREGIÓN - CENTRO

DIRIS / DIRESA / GERESA	2022									TENDENCIA
	ENE	FEB	MAR	ABR	MAY	JUN	JUL	AGO	SET	
Dirección Regional de Salud Huancavelica	84.21%	82.46%	86.32%	89.47%	95.58%	92.04%	94.69%	90.52%	85.12%	
Dirección Regional de Salud Pasco	70.13%	70.06%	82.21%	81.82%	85.21%	77.38%	75.60%	80.59%	82.94%	
Dirección Regional de Salud Junín	44.33%	49.63%	51.49%	50.20%	54.61%	52.67%	52.07%	51.89%	52.18%	
Dirección Regional de Salud Huanuco	42.81%	43.59%	48.02%	47.97%	49.85%	46.19%	45.58%	48.64%	45.91%	

MACROREGIÓN - NORTE

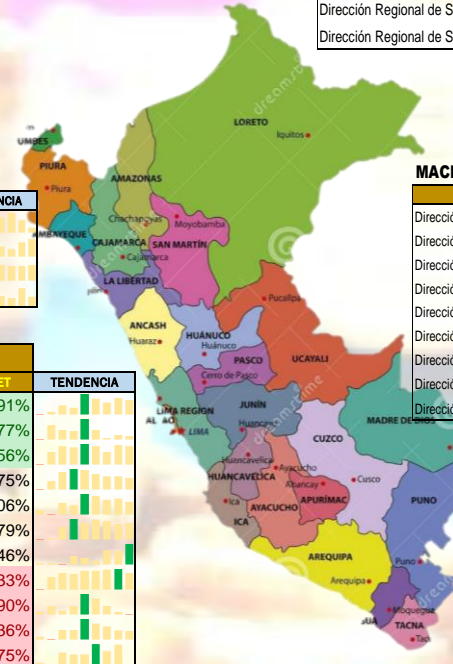
DIRIS / DIRESA / GERESA	2022									TENDENCIA
	ENE	FEB	MAR	ABR	MAY	JUN	JUL	AGO	SET	
Dirección de Salud Cajamarca IV (Jaen)	89.49%	90.49%	92.96%	91.99%	97.25%	95.52%	94.08%	95.65%	94.91%	
Dirección Regional de Salud Tumbes	77.78%	90.54%	86.49%	85.14%	95.95%	86.49%	79.22%	81.58%	80.77%	
Dirección Regional de Salud Piura I	63.28%	71.05%	74.68%	73.99%	76.03%	74.54%	71.00%	75.15%	74.56%	
Dirección Regional de Salud Ancash	56.20%	62.40%	69.11%	71.33%	70.46%	67.61%	65.83%	65.78%	64.75%	
Dirección Regional de Salud Cajamarca I	49.21%	46.74%	53.42%	51.93%	58.61%	57.69%	55.13%	55.88%	54.06%	
Dirección de Salud Piura II - Luciano Castillo	35.75%	37.45%	48.56%	56.91%	52.55%	56.42%	54.72%	51.85%	52.79%	
Dirección de Salud Cajamarca III(Cutervo)	35.35%	36.19%	34.29%	44.79%	42.72%	38.00%	51.46%	50.89%	59.46%	
Dirección Regional de Salud La Libertad	31.88%	37.64%	39.50%	38.86%	40.56%	40.39%	41.05%	41.30%	39.33%	
Dirección Sub Regional de Salud Piura III Morropon Hua	32.99%	35.29%	33.33%	35.29%	40.20%	38.24%	35.29%	32.76%	31.90%	
Dirección Regional de Salud Lambayeque	24.11%	23.26%	26.71%	26.58%	30.58%	28.94%	27.90%	26.48%	26.36%	
Dirección de Salud Cajamarca II(chota)	15.18%	14.71%	17.13%	16.82%	16.74%	18.69%	17.37%	18.64%	14.75%	

MACROREGIÓN - ORIENTE

DIRIS / DIRESA / GERESA	2022									TENDENCIA
	ENE	FEB	MAR	ABR	MAY	JUN	JUL	AGO	SET	
Dirección Regional de Salud Loreto	78.57%	83.65%	95.64%	95.31%	98.77%	96.34%	97.56%	96.32%	97.56%	
Dirección Regional de Salud Madre de Dios	71.93%	66.36%	80.36%	78.45%	77.50%	80.49%	81.10%	83.97%	77.14%	
Dirección Regional de Salud Ucayali	49.61%	53.38%	62.21%	60.97%	60.60%	62.62%	57.85%	64.35%	54.95%	
Dirección Regional de Salud Amazonas - Chachapoyas	18.82%	27.75%	28.08%	21.50%	24.47%	27.67%	23.36%	25.52%	22.63%	
Dirección Regional de Salud San Martín	22.70%	24.02%	24.16%	23.18%	23.06%	24.66%	23.88%	23.77%	21.31%	

MACROREGIÓN - SUR

DIRIS / DIRESA / GERESA	2022									TENDENCIA
	ENE	FEB	MAR	ABR	MAY	JUN	JUL	AGO	SET	
Dirección Regional de Salud Tacna	69.96%	74.56%	78.99%	84.04%	83.75%	83.45%	95.10%	94.06%	95.04%	
Dirección Regional de Salud Moquegua	74.32%	93.15%	89.04%	82.89%	92.21%	87.18%	78.21%	78.31%	88.89%	
Dirección Regional de Salud Ica	50.46%	51.69%	56.81%	56.36%	62.63%	58.81%	56.71%	58.34%	58.06%	
Dirección Regional de Salud Cusco	46.86%	50.82%	55.43%	53.65%	55.32%	52.11%	53.48%	52.94%	50.70%	
Dirección Regional de Salud Arequipa	37.43%	41.08%	44.02%	47.68%	49.63%	47.80%	43.71%	48.74%	49.78%	
Dirección Regional de Salud Apurímac I	41.00%	43.28%	48.29%	50.49%	54.50%	51.66%	54.67%	48.18%	48.64%	
Dirección Regional de Salud Ayacucho	23.89%	23.86%	29.64%	30.36%	31.93%	30.85%	30.04%	30.48%	33.68%	
Dirección de Salud Apurímac II(Chanka)	7.19%	6.02%	9.26%	17.86%	13.61%	17.26%	13.45%	13.14%	11.05%	
Dirección Regional de Salud Puno	10.11%	11.26%	10.96%	10.60%	10.20%	9.66%	10.47%	10.42%	10.25%	



Fuente: Base de datos de cumplimiento del Sistema Nacional de Información de Precios de Productos Farmacéuticos (SNIPPF)

Universo: Farmacias, Boticas y Farmacias de los Establecimientos de Salud con status vigente en SI-DIGEMID; registrados e inscritos en el SNIPPF hasta el 30-09.2022.

** No se considera exonerados, exceptuados, cierre definitivo y con cierre temporal.