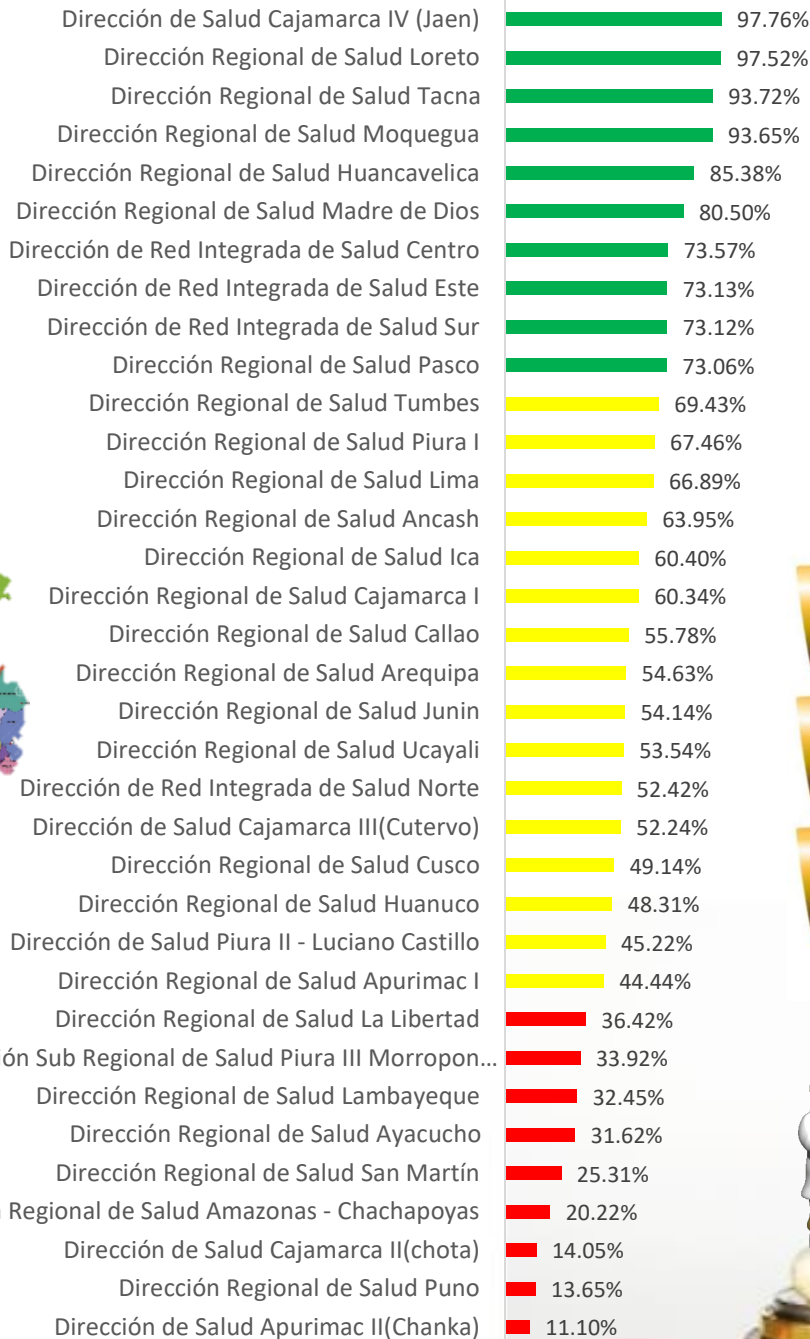


# Observatorio Peruano de Productos Farmacéuticos

SISTEMA NACIONAL DE INFORMACIÓN DE PRECIOS DE PRODUCTOS FARMACÉUTICOS - SNIPPF

## PROMEDIO DEL CUMPLIMIENTO DEL REPORTE AL SNIPPF POR LAS OFICINAS FARMACÉUTICAS Y FARMACIAS DE ESTABLECIMIENTOS DE SALUD - 2023.



### REPORTE NACIONAL DE INFORMACIÓN DE PRECIOS: ABRIL - NOVIEMBRE 2023.



**DEFICIENTE** Menos de 40%

**EN PROCESO** > 40% y < 70%

**EFICIENTE** Mayor de 70%



**Fuente:** Base de datos de cumplimiento del Sistema Nacional de Información de Precios de Productos Farmacéuticos (SNIPPF)

**Universo:** Farmacias, Boticas y Farmacias de los Establecimientos de Salud con status vigente en SI-DIGEMID; registrados e inscritos en el SNIPPF hasta el 30-11.2023.

\*\* No se considera exonerados, exceptuados, cierre definitivo y con cierre temporal.



PERÚ

Ministerio de Salud

Viceministerio de Salud Pública

Dirección General de Medicamentos, Insumos y Drogas

# Observatorio Peruano de Productos Farmacéuticos


SISTEMA NACIONAL DE INFORMACIÓN DE PRECIOS DE PRODUCTOS FARMACÉUTICOS - SNIPFF

## CUADRO DEL CUMPLIMIENTO DE REPORTE DE PRECIOS AL SNIPFF

DIRIS / DICESA / GERESA	2023											
	ENE	FEB	MAR	ABR	MAY	JUN	JUL	AGO	SET	OCT	NOV	
Dirección de Red Integrada de Salud Centro	0.00%	0.00%	0.00%	59.12%	64.76%	68.43%	74.41%	77.53%	79.68%	81.56%	83.11%	
Dirección de Red Integrada de Salud Este	0.00%	0.00%	0.00%	62.26%	67.30%	69.67%	74.56%	74.79%	77.33%	79.77%	79.33%	
Dirección de Red Integrada de Salud Norte	0.00%	0.00%	0.00%	43.58%	44.84%	46.07%	47.88%	51.29%	60.68%	61.93%	63.10%	
Dirección de Red Integrada de Salud Sur	0.00%	0.00%	0.00%	66.49%	68.10%	68.82%	72.74%	75.08%	75.46%	78.58%	79.65%	
Dirección de Salud Apurímac II(Chanka)	0.00%	0.00%	0.00%	7.01%	6.41%	8.81%	12.74%	11.70%	13.45%	14.04%	14.62%	
Dirección de Salud Cajamarca II(chota)	0.00%	0.00%	0.00%	9.87%	11.31%	10.08%	11.57%	16.87%	17.46%	17.79%	17.46%	
Dirección de Salud Cajamarca III(Cutervo)	0.00%	0.00%	0.00%	47.86%	50.00%	50.00%	50.00%	55.08%	54.24%	55.93%	54.78%	
Dirección de Salud Cajamarca IV (Jaen)	0.00%	0.00%	0.00%	94.97%	93.65%	95.33%	98.63%	99.73%	99.73%	100.00%	100.00%	
Dirección de Salud Piura II - Luciano Castillo	0.00%	0.00%	0.00%	40.00%	44.83%	41.36%	44.26%	45.63%	46.28%	49.84%	49.54%	
Dirección Regional de Salud Amazonas - Chachapoyas	0.00%	0.00%	0.00%	15.79%	13.66%	15.85%	18.50%	20.41%	23.63%	27.98%	25.93%	
Dirección Regional de Salud Ancash	0.00%	0.00%	0.00%	56.53%	58.73%	59.34%	65.94%	68.38%	64.84%	67.45%	70.36%	
Dirección Regional de Salud Apurímac I	0.00%	0.00%	0.00%	34.96%	40.43%	46.29%	42.49%	46.75%	48.72%	48.33%	47.58%	
Dirección Regional de Salud Arequipa	0.00%	0.00%	0.00%	46.61%	48.09%	50.89%	54.30%	53.03%	56.81%	63.81%	63.50%	
Dirección Regional de Salud Ayacucho	0.00%	0.00%	0.00%	27.26%	29.04%	27.96%	29.50%	31.02%	30.21%	35.12%	42.84%	
Dirección Regional de Salud Cajamarca I	0.00%	0.00%	0.00%	47.18%	48.83%	51.98%	66.00%	65.54%	67.52%	68.47%	67.21%	
Dirección Regional de Salud Callao	0.00%	0.00%	0.00%	48.83%	50.68%	51.55%	56.01%	58.90%	59.81%	60.83%	59.62%	
Dirección Regional de Salud Cusco	0.00%	0.00%	0.00%	42.76%	44.80%	43.97%	50.36%	51.43%	52.35%	53.39%	54.07%	
Dirección Regional de Salud Huancavelica	0.00%	0.00%	0.00%	87.69%	84.73%	82.03%	83.72%	86.61%	83.85%	87.60%	86.82%	
Dirección Regional de Salud Huanuco	0.00%	0.00%	0.00%	40.03%	42.25%	43.57%	46.84%	56.33%	51.14%	54.80%	51.53%	
Dirección Regional de Salud Ica	0.00%	0.00%	0.00%	48.86%	52.96%	55.32%	59.67%	65.08%	66.21%	65.30%	69.83%	
Dirección Regional de Salud Junín	0.00%	0.00%	0.00%	46.17%	47.89%	48.80%	51.77%	57.69%	58.63%	62.06%	60.12%	
Dirección Regional de Salud La Libertad	0.00%	0.00%	0.00%	29.88%	31.18%	32.31%	35.72%	36.97%	39.98%	42.40%	42.92%	
Dirección Regional de Salud Lambayeque	0.00%	0.00%	0.00%	22.97%	23.77%	24.83%	26.07%	38.05%	41.02%	41.80%	41.10%	
Dirección Regional de Salud Lima	0.00%	0.00%	0.00%	62.43%	63.16%	65.28%	67.11%	68.87%	69.34%	68.66%	70.25%	
Dirección Regional de Salud Loreto	0.00%	0.00%	0.00%	93.99%	96.39%	96.71%	97.62%	98.51%	97.85%	99.69%	99.38%	
Dirección Regional de Salud Madre de Dios	0.00%	0.00%	0.00%	70.81%	71.17%	73.29%	77.64%	85.03%	88.62%	88.37%	89.08%	
Dirección Regional de Salud Moquegua	0.00%	0.00%	0.00%	89.66%	85.39%	91.01%	91.86%	97.75%	96.74%	98.90%	97.85%	
Dirección Regional de Salud Pasco	0.00%	0.00%	0.00%	64.17%	66.49%	68.82%	68.95%	75.81%	76.92%	81.18%	82.16%	
Dirección Regional de Salud Piura I	0.00%	0.00%	0.00%	64.39%	62.64%	65.40%	66.76%	70.30%	70.03%	70.03%	70.19%	
Dirección Regional de Salud Puno	0.00%	0.00%	0.00%	12.59%	13.55%	11.69%	12.36%	14.44%	14.89%	15.26%	14.43%	
Dirección Regional de Salud San Martín	0.00%	0.00%	0.00%	20.05%	21.07%	21.43%	23.84%	25.57%	25.70%	32.93%	31.90%	
Dirección Regional de Salud Tacna	0.00%	0.00%	0.00%	89.00%	90.10%	90.16%	96.13%	95.18%	94.21%	97.78%	97.16%	
Dirección Regional de Salud Tumbes	0.00%	0.00%	0.00%	62.65%	65.06%	67.07%	69.51%	71.95%	75.90%	73.49%	69.77%	
Dirección Regional de Salud Ucayali	0.00%	0.00%	0.00%	44.03%	50.52%	54.10%	57.91%	53.23%	54.65%	58.22%	55.65%	
Dirección Sub Regional de Salud Piura III Morropon Hua	0.00%	0.00%	0.00%	28.80%	28.99%	34.53%	33.57%	36.88%	34.72%	37.50%	36.36%	

El presente cuadro muestra el porcentaje de cumplimiento mensual de los precios reportados por los EEFF (Oficinas Farmacéuticas y Farmacia de los EESS) públicos y privadas con estado activos e inscritos en el SNIPFF a nivel país.

\*EN EL MARCO DE LA R.M. N° 040-2010/MINSA y la R.M. N° 341-2011/MINSA - DIRECTIVA



Fuente: Base de datos de cumplimiento del Sistema Nacional de Información de Precios de Productos Farmacéuticos (SNIPFF)



## Observatorio Peruano de Productos Farmacéuticos

SISTEMA NACIONAL DE INFORMACIÓN DE PRECIOS DE PRODUCTOS FARMACÉUTICOS - SNIPPF

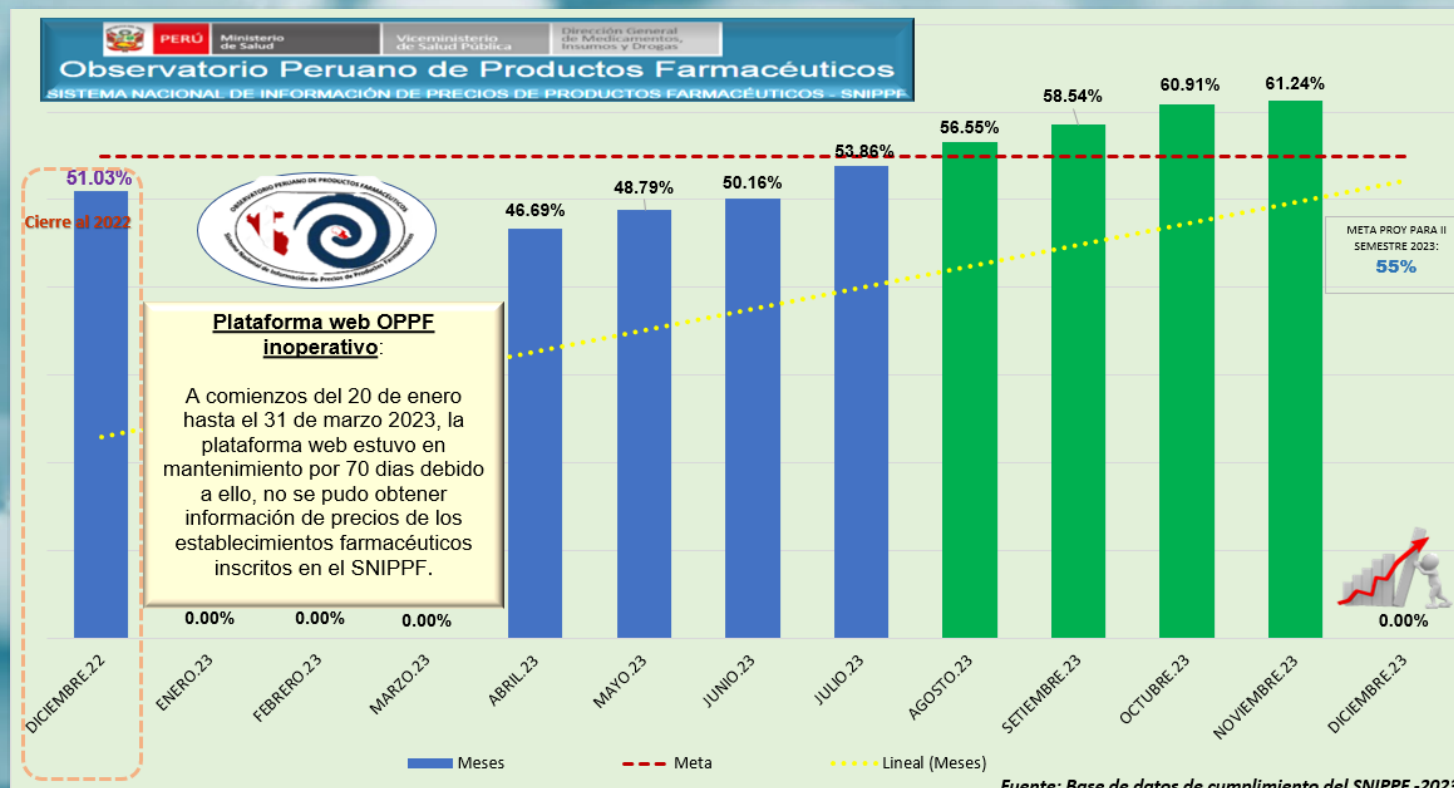
### INDICADOR NACIONAL SOBRE CUMPLIMIENTO AL SNIPPF

El INDICADOR NACIONAL muestra la tendencia porcentual mensual del cumplimiento de reporte de precios de los EEFF (*Farmacia, Botica y Farmacia de los establecimientos de salud*) públicos y privados vigentes recabados por el Observatorio Peruano de Productos Farmacéuticos (OPPF), los mismos que fueron procesados y analizados al mes de NOVIEMBRE - 2023.

En el presente gráfico se observa que para el presente año 2023, correspondiente al I trimestre del año, no se cuenta con información de reportantes debido a la problemática ocurrido con la plataforma web, restableciéndose su operatividad en el mes de abril - 2023.

De la información obtenida y procesada al mes de NOVIEMBRE 2023, se muestra una tendencia porcentual mensual en ascenso, registrándose el **61.24%** de cumplimiento en comparación con el mes anterior (60.91%).

El cumplimiento del reporte de precios al SNIPPF al comparar con la meta proyectada, se registra un nivel de incremento pico de 6.24% respecto al cumplimiento al II semestre del presente año. La meta proyectada para este último semestre es mantener y/o culminar con el 55% de cumplimiento de reporte de precios a nivel nacional. Según la tendencia mostrada en la imagen, se aprecia que, al mes de cumplimiento correspondiente a noviembre 2023, ha superado un hito histórico respecto al cumplimiento de información al SNIPPF desde que se puso en funcionamiento hace más de una década.





PERÚ

Ministerio de Salud

Viceministerio de Salud Pública

Dirección General de Medicamentos, Insumos y Drogas

# Observatorio Peruano de Productos Farmacéuticos

SISTEMA NACIONAL DE INFORMACIÓN DE PRECIOS DE PRODUCTOS FARMACÉUTICOS - SNIPPF

## INDICADOR NACIONAL POR MACRO REGIONES

MACROREGIÓN - LIMA METROPOLITANA	2023											
	ENE	FEB	MAR	ABR	MAY	JUN	JUL	AGO	SET	OCT	NOV	NOV
Dirección de Red Integrada de Salud Centro	0.00%	0.00%	0.00%	59.12%	64.76%	68.43%	74.41%	77.53%	79.68%	81.56%	83.11%	
Dirección de Red Integrada de Salud Sur	0.00%	0.00%	0.00%	66.49%	68.10%	68.82%	72.74%	75.08%	75.46%	78.58%	79.65%	
Dirección de Red Integrada de Salud Este	0.00%	0.00%	0.00%	62.26%	67.30%	69.67%	74.56%	74.79%	77.33%	79.77%	79.33%	
Dirección de Red Integrada de Salud Norte	0.00%	0.00%	0.00%	43.58%	44.84%	46.07%	47.88%	51.29%	60.68%	61.93%	63.10%	

MACROREGIÓN - LIMA REGIONAL	2023											
	ENE	FEB	MAR	ABR	MAY	JUN	JUL	AGO	SET	OCT	NOV	NOV
Dirección Regional de Salud Lima	0.00%	0.00%	0.00%	62.43%	63.16%	65.28%	67.11%	68.87%	69.34%	68.66%	70.25%	
Dirección Regional de Salud Callao	0.00%	0.00%	0.00%	48.83%	50.68%	51.55%	56.01%	58.90%	59.81%	60.83%	59.62%	

MACROREGIÓN - CENTRO	2023											
	ENE	FEB	MAR	ABR	MAY	JUN	JUL	AGO	SET	OCT	NOV	NOV
Dirección Regional de Salud Huancavelica	0.00%	0.00%	0.00%	87.69%	84.73%	82.03%	83.72%	86.61%	83.85%	87.60%	86.82%	
Dirección Regional de Salud Pasco	0.00%	0.00%	0.00%	64.17%	66.49%	68.82%	68.95%	75.81%	76.92%	81.18%	82.16%	
Dirección Regional de Salud Junín	0.00%	0.00%	0.00%	46.17%	47.89%	48.80%	51.77%	57.69%	58.63%	62.06%	60.12%	
Dirección Regional de Salud Huanuco	0.00%	0.00%	0.00%	40.03%	42.25%	43.57%	46.84%	56.33%	51.14%	54.80%	51.53%	

MACROREGIÓN - ORIENTE	2023											
	ENE	FEB	MAR	ABR	MAY	JUN	JUL	AGO	SET	OCT	NOV	NOV
Dirección Regional de Salud Loreto	0.00%	0.00%	0.00%	93.99%	96.39%	96.71%	97.62%	98.51%	97.85%	99.69%	99.38%	
Dirección Regional de Salud Madre de Dios	0.00%	0.00%	0.00%	70.81%	71.17%	73.29%	77.64%	85.03%	88.62%	88.37%	89.08%	
Dirección Regional de Salud Ucayali	0.00%	0.00%	0.00%	44.03%	50.52%	54.10%	57.91%	53.23%	54.65%	58.22%	55.65%	
Dirección Regional de Salud San Martín	0.00%	0.00%	0.00%	20.05%	21.07%	21.43%	23.84%	25.57%	25.70%	32.93%	31.90%	
Dirección Regional de Salud Amazonas - Chachapoyas	0.00%	0.00%	0.00%	15.79%	13.66%	15.85%	18.50%	20.41%	23.63%	27.98%	25.93%	

MACROREGIÓN - NORTE	2023											
	ENE	FEB	MAR	ABR	MAY	JUN	JUL	AGO	SET	OCT	NOV	NOV
Dirección de Salud Cajamarca IV (Jaen)	0.00%	0.00%	0.00%	94.97%	93.65%	95.33%	98.63%	99.73%	99.73%	100.00%	100.00%	
Dirección Regional de Salud Ancash	0.00%	0.00%	0.00%	56.53%	58.73%	59.34%	65.94%	68.38%	64.84%	67.45%	70.36%	
Dirección Regional de Salud Piura I	0.00%	0.00%	0.00%	64.39%	62.64%	65.40%	66.76%	70.30%	70.03%	70.03%	70.19%	
Dirección Regional de Salud Tumbes	0.00%	0.00%	0.00%	62.65%	65.06%	67.07%	69.51%	71.95%	75.90%	73.49%	69.77%	
Dirección Regional de Salud Cajamarca I	0.00%	0.00%	0.00%	47.18%	48.83%	51.98%	66.00%	65.54%	67.52%	68.47%	67.21%	
Dirección de Salud Cajamarca III (Cutervo)	0.00%	0.00%	0.00%	47.86%	50.00%	50.00%	50.00%	55.08%	54.24%	55.93%	54.78%	
Dirección de Salud Piura II - Luciano Castillo	0.00%	0.00%	0.00%	40.00%	44.83%	41.36%	44.26%	45.63%	46.28%	49.84%	49.54%	
Dirección Regional de Salud La Libertad	0.00%	0.00%	0.00%	29.88%	31.18%	32.31%	35.72%	36.97%	39.98%	42.40%	42.92%	
Dirección Regional de Salud Lambayeque	0.00%	0.00%	0.00%	22.97%	23.77%	24.83%	26.07%	38.05%	41.02%	41.80%	41.10%	
Dirección Sub Regional de Salud Piura III Morropon Huanca	0.00%	0.00%	0.00%	28.80%	28.99%	34.53%	33.57%	36.88%	34.72%	37.50%	36.36%	
Dirección de Salud Cajamarca II (chota)	0.00%	0.00%	0.00%	9.87%	11.31%	10.08%	11.57%	16.87%	17.46%	17.79%	17.46%	

MACROREGIÓN - SUR	2023											
	ENE	FEB	MAR	ABR	MAY	JUN	JUL	AGO	SET	OCT	NOV	NOV
Dirección Regional de Salud Moquegua	0.00%	0.00%	0.00%	89.66%	85.39%	91.01%	91.86%	97.75%	96.74%	98.90%	97.85%	
Dirección Regional de Salud Tacna	0.00%	0.00%	0.00%	89.00%	90.10%	90.16%	96.13%	95.18%	94.21%	97.78%	97.16%	
Dirección Regional de Salud Ica	0.00%	0.00%	0.00%	48.86%	52.96%	55.32%	59.67%	65.08%	66.21%	65.30%	69.83%	
Dirección Regional de Salud Arequipa	0.00%	0.00%	0.00%	46.61%	48.09%	50.89%	54.30%	53.03%	56.81%	63.81%	63.50%	
Dirección Regional de Salud Cusco	0.00%	0.00%	0.00%	42.76%	44.80%	43.97%	50.36%	51.43%	52.35%	53.39%	54.07%	
Dirección Regional de Salud Apurímac I	0.00%	0.00%	0.00%	34.96%	40.43%	46.29%	42.49%	46.75%	48.72%	48.33%	47.58%	
Dirección Regional de Salud Ayacucho	0.00%	0.00%	0.00%	27.26%	29.04%	27.96%	29.50%	31.02%	30.21%	35.12%	42.84%	
Dirección de Salud Apurímac II (Chanka)	0.00%	0.00%	0.00%	7.01%	6.41%	8.81%	12.74%	11.70%	13.45%	14.04%	14.62%	
Dirección Regional de Salud Puno	0.00%	0.00%	0.00%	12.59%	13.55%	11.69%	12.36%	14.44%	14.89%	15.26%	14.43%	

**Elaborado por:**

Área del Sistema Nacional de Información de Precios Productos Farmacéuticos (ASNIPPF)

Equipo de Acceso a Medicamentos (EAM)

Dirección de Farmacovigilancia, Acceso y Uso (DFAU)

DIGEMID

Universo: Farmacias, Boticas y Farmacias de los Establecimientos de Salud con status vigente en SI-DIGEMID; registrados e inscritos en el SNIPPF hasta el 30-11-2023.

\*\* No se considera exonerados, exceptuados, cierre definitivo y con cierre temporal.



Fuente: Base de datos de cumplimiento del Sistema Nacional de Información de Precios de Productos Farmacéuticos (SNIPPF).

