



PERÚ
Ministerio de Salud

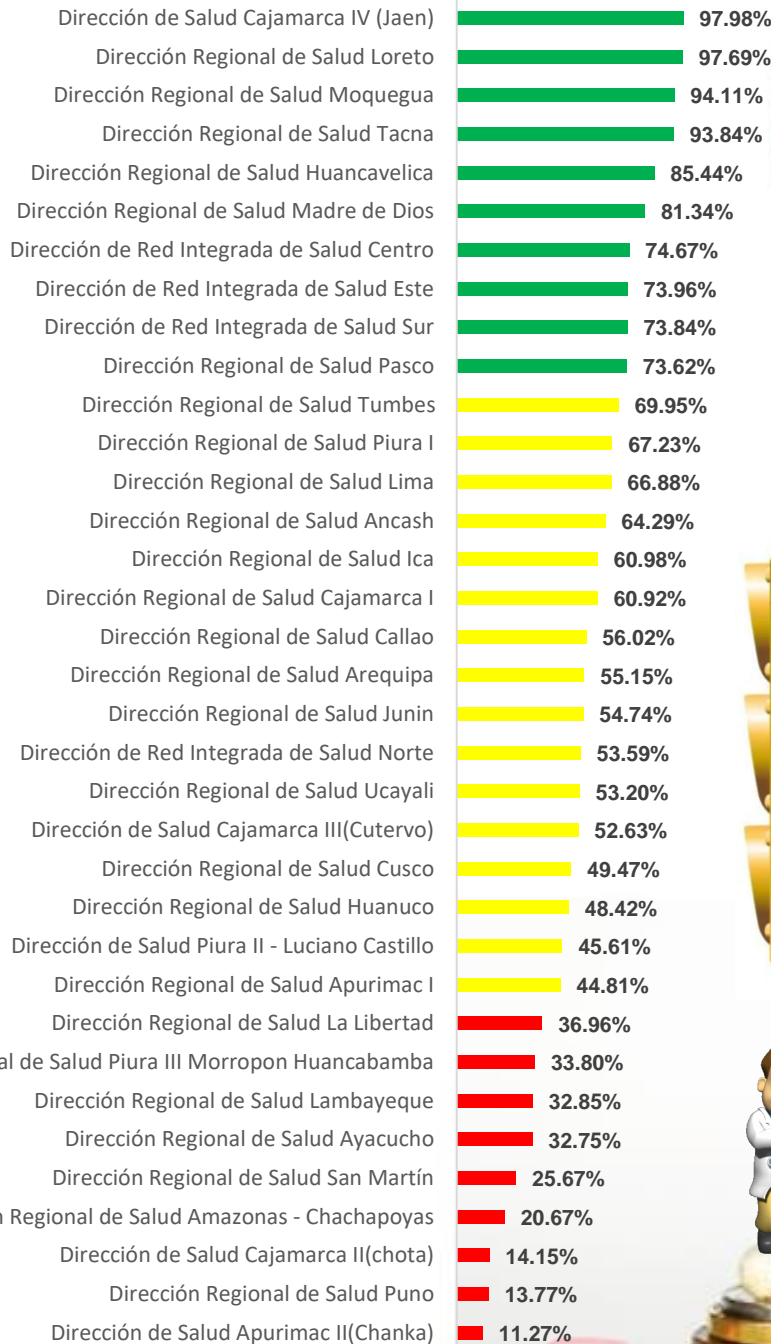
Viceministerio de Salud Pública

Dirección General de Medicamentos, Insumos y Drogas

Observatorio Peruano de Productos Farmacéuticos

SISTEMA NACIONAL DE INFORMACIÓN DE PRECIOS DE PRODUCTOS FARMACÉUTICOS - SNIPPF

PROMEDIO DEL CUMPLIMIENTO DEL REPORTE AL SNIPPF POR LAS OFICINAS FARMACÉUTICAS Y FARMACIAS DE ESTABLECIMIENTOS DE SALUD – 2023.



REPORTE NACIONAL DE INFORMACIÓN DE PRECIOS: ABRIL - DICIEMBRE 2023.



DEFICIENTE Menos de 40%

EN PROCESO > 40% y < 70%

EFICIENTE Mayor de 70%



Fuente: Base de datos de cumplimiento del Sistema Nacional de Información de Precios de Productos Farmacéuticos (SNIPPF)

Universo: Farmacias, Boticas y Farmacias de los Establecimientos de Salud con status vigente en SI-DIGEMID; registrados e inscritos en el SNIPPF hasta el 31-12-2023.

** No se considera exonerados, exceptuados, cierre definitivo y con cierre temporal.



PERÚ

Ministerio de Salud

Viceministerio de Salud Pública

Dirección General de Medicamentos, Insumos y Drogas

Observatorio Peruano de Productos Farmacéuticos


SISTEMA NACIONAL DE INFORMACIÓN DE PRECIOS DE PRODUCTOS FARMACÉUTICOS - SNIPFF

CUADRO DEL CUMPLIMIENTO DE REPORTE DE PRECIOS AL SNIPFF

DIRS / DRESA / GERESA	2023											
	ENE	FEB	MAR	ABR	MAY	JUN	JUL	AGO	SET	OCT	NOV	DIC
Dirección de Red Integrada de Salud Centro	0.00%	0.00%	0.00%	59.12%	64.76%	68.43%	74.41%	77.53%	79.68%	81.56%	83.11%	83.41%
Dirección de Red Integrada de Salud Este	0.00%	0.00%	0.00%	62.26%	67.30%	69.67%	74.56%	74.79%	77.33%	79.77%	79.33%	80.58%
Dirección de Red Integrada de Salud Norte	0.00%	0.00%	0.00%	43.58%	44.84%	46.07%	47.88%	51.29%	60.68%	61.93%	63.10%	62.93%
Dirección de Red Integrada de Salud Sur	0.00%	0.00%	0.00%	66.49%	68.10%	68.82%	72.74%	75.08%	75.46%	78.58%	79.65%	79.63%
Dirección de Salud Apurímac II(Chanka)	0.00%	0.00%	0.00%	7.01%	6.41%	8.81%	12.74%	11.70%	13.45%	14.04%	14.62%	12.64%
Dirección de Salud Cajamarca II(chota)	0.00%	0.00%	0.00%	9.87%	11.31%	10.08%	11.57%	16.87%	17.46%	17.79%	17.46%	14.94%
Dirección de Salud Cajamarca III(Cutervo)	0.00%	0.00%	0.00%	47.86%	50.00%	50.00%	50.00%	55.08%	54.24%	55.93%	54.78%	55.74%
Dirección de Salud Cajamarca IV (Jaen)	0.00%	0.00%	0.00%	94.97%	93.65%	95.33%	98.63%	99.73%	99.73%	100.00%	100.00%	99.74%
Dirección de Salud Piura II - Luciano Castillo	0.00%	0.00%	0.00%	40.00%	44.83%	41.36%	44.26%	45.63%	46.28%	49.84%	49.54%	48.78%
Dirección Regional de Salud Amazonas - Chachapoyas	0.00%	0.00%	0.00%	15.79%	13.66%	15.85%	18.50%	20.41%	23.63%	27.98%	25.93%	24.29%
Dirección Regional de Salud Ancash	0.00%	0.00%	0.00%	56.53%	58.73%	59.34%	65.94%	68.38%	64.84%	67.45%	70.36%	67.03%
Dirección Regional de Salud Apurímac I	0.00%	0.00%	0.00%	34.96%	40.43%	46.29%	42.49%	46.75%	48.72%	48.33%	47.58%	47.77%
Dirección Regional de Salud Arequipa	0.00%	0.00%	0.00%	46.61%	48.09%	50.89%	54.30%	53.03%	56.81%	63.81%	63.50%	59.30%
Dirección Regional de Salud Ayacucho	0.00%	0.00%	0.00%	27.26%	29.04%	27.96%	29.50%	31.02%	30.21%	35.12%	42.84%	41.80%
Dirección Regional de Salud Cajamarca I	0.00%	0.00%	0.00%	47.18%	48.83%	51.98%	66.00%	65.54%	67.52%	68.47%	67.21%	65.53%
Dirección Regional de Salud Callao	0.00%	0.00%	0.00%	48.83%	50.68%	51.55%	56.01%	58.90%	59.81%	60.83%	59.62%	57.96%
Dirección Regional de Salud Cusco	0.00%	0.00%	0.00%	42.76%	44.80%	43.97%	50.36%	51.43%	52.35%	53.39%	54.07%	52.08%
Dirección Regional de Salud Huancavelica	0.00%	0.00%	0.00%	87.69%	84.73%	82.03%	83.72%	86.61%	83.85%	87.60%	86.82%	85.94%
Dirección Regional de Salud Huanuco	0.00%	0.00%	0.00%	40.03%	42.25%	43.57%	46.84%	56.33%	51.14%	54.80%	51.53%	49.27%
Dirección Regional de Salud Ica	0.00%	0.00%	0.00%	48.86%	52.96%	55.32%	59.67%	65.08%	66.21%	65.30%	69.83%	65.57%
Dirección Regional de Salud Junín	0.00%	0.00%	0.00%	46.17%	47.89%	48.80%	51.77%	57.69%	58.63%	62.06%	60.12%	59.50%
Dirección Regional de Salud La Libertad	0.00%	0.00%	0.00%	29.88%	31.18%	32.31%	35.72%	36.97%	39.98%	42.40%	42.92%	41.26%
Dirección Regional de Salud Lambayeque	0.00%	0.00%	0.00%	22.97%	23.77%	24.83%	26.07%	38.05%	41.02%	41.80%	41.10%	36.02%
Dirección Regional de Salud Lima	0.00%	0.00%	0.00%	62.43%	63.16%	65.28%	67.11%	68.87%	69.34%	68.66%	70.25%	66.84%
Dirección Regional de Salud Loreto	0.00%	0.00%	0.00%	93.99%	96.39%	96.71%	97.62%	98.51%	97.85%	99.69%	99.38%	99.09%
Dirección Regional de Salud Madre de Dios	0.00%	0.00%	0.00%	70.81%	71.17%	73.29%	77.64%	85.03%	88.62%	88.37%	89.08%	88.07%
Dirección Regional de Salud Moquegua	0.00%	0.00%	0.00%	89.66%	85.39%	91.01%	91.86%	97.75%	96.74%	98.90%	97.85%	97.87%
Dirección Regional de Salud Pasco	0.00%	0.00%	0.00%	64.17%	66.49%	68.82%	68.95%	75.81%	76.92%	81.18%	82.16%	78.07%
Dirección Regional de Salud Piura I	0.00%	0.00%	0.00%	64.39%	62.64%	65.40%	66.76%	70.30%	70.03%	70.03%	70.19%	65.33%
Dirección Regional de Salud Puno	0.00%	0.00%	0.00%	12.59%	13.55%	11.69%	12.36%	14.44%	14.89%	15.26%	14.43%	14.73%
Dirección Regional de Salud San Martín	0.00%	0.00%	0.00%	20.05%	21.07%	21.43%	23.84%	25.57%	25.70%	32.93%	31.90%	28.60%
Dirección Regional de Salud Tacna	0.00%	0.00%	0.00%	89.00%	90.10%	90.16%	96.13%	95.18%	94.21%	97.78%	97.16%	94.87%
Dirección Regional de Salud Tumbes	0.00%	0.00%	0.00%	62.65%	65.06%	67.07%	69.51%	71.95%	75.90%	73.49%	69.77%	74.12%
Dirección Regional de Salud Ucayali	0.00%	0.00%	0.00%	44.03%	50.52%	54.10%	57.91%	53.23%	54.65%	58.22%	55.65%	50.49%
Dirección Sub Regional de Salud Piura III Morropon Hua	0.00%	0.00%	0.00%	28.80%	28.99%	34.53%	33.57%	36.88%	34.72%	37.50%	36.36%	32.88%

El presente cuadro muestra el porcentaje de cumplimiento mensual de los precios reportados por los EEFF (Oficinas Farmacéuticas y Farmacia de los EESS) públicos y privadas con estado activos e inscritos en el SNIPFF a nivel país.

*EN EL MARCO DE LA R.M. N° 040-2010/MINSA y la R.M. N° 341-2011/MINSA - DIRECTIVA



Fuente: Base de datos de cumplimiento del Sistema Nacional de Información de Precios de Productos Farmacéuticos (SNIPFF)

Observatorio Peruano de Productos Farmacéuticos

SISTEMA NACIONAL DE INFORMACIÓN DE PRECIOS DE PRODUCTOS FARMACÉUTICOS - SNIPPF

INDICADOR NACIONAL SOBRE CUMPLIMIENTO AL SNIPPF

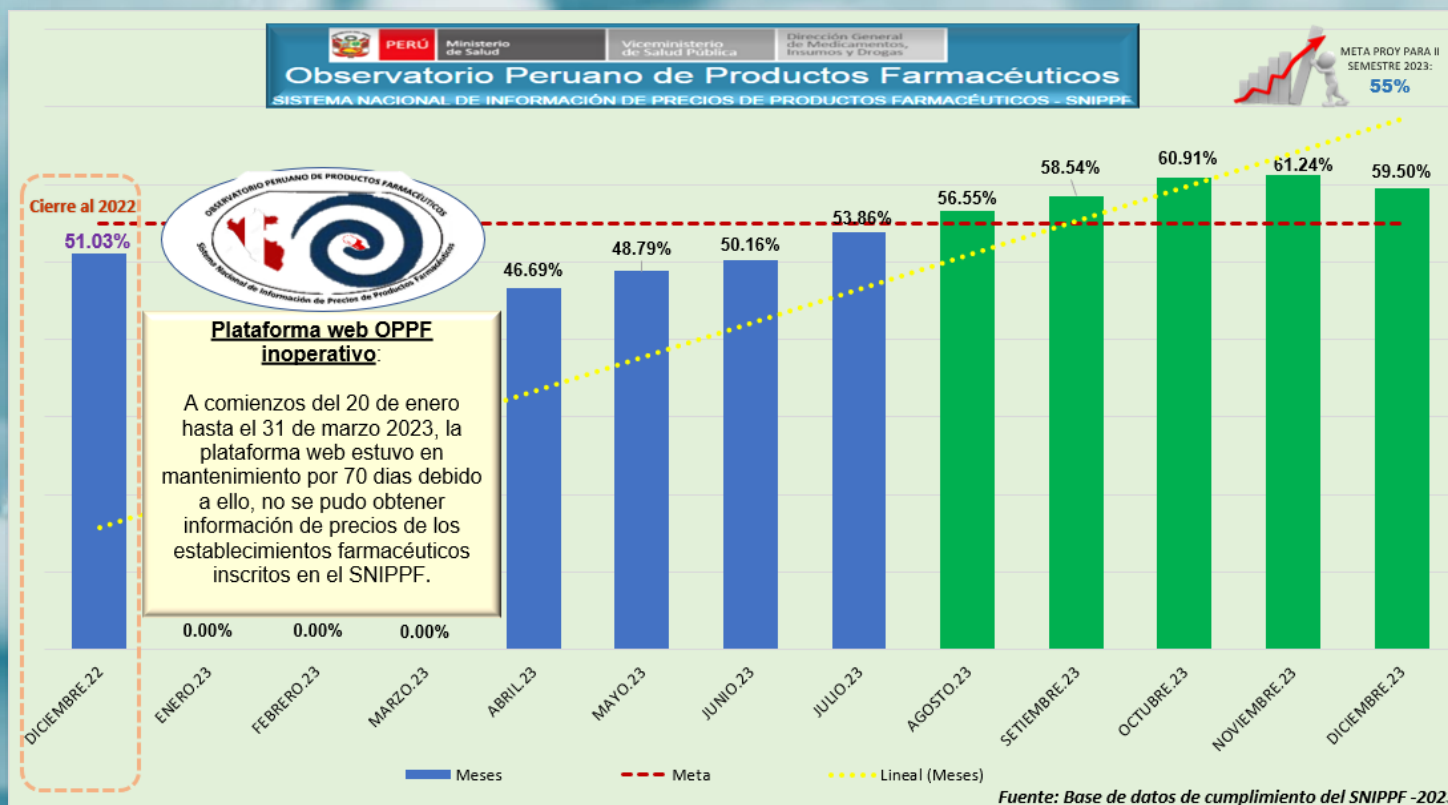
El INDICADOR NACIONAL muestra la tendencia porcentual mensual del cumplimiento de reporte de precios de los EEFF (*Farmacia, Botica y Farmacia de los establecimientos de salud*) públicos y privados vigentes recabados por el Observatorio Peruano de Productos Farmacéuticos (OPPF), los mismos que fueron procesados y analizados al mes de DICIEMBRE - 2023.

En el presente gráfico se observa que para el presente año 2023, lo que corresponde al I trimestre del año, no se cuenta con información de reportantes debido a la problemática ocurrido con la plataforma web, restableciéndose su operatividad en el mes de abril - 2023.

De la información obtenida y procesada al mes de DICIEMBRE 2023, se muestra una tendencia porcentual mensual en descenso (1.74%), registrándose el **59.50%** de cumplimiento en comparación con el mes anterior (61.24%).

El % de cumplimiento del reporte de precios de diciembre 2023 al SNIPPF versus con la meta proyectada, se registra un nivel de incremento de 4.50% al cierre del año 2023.

En líneas generales, al cierre del año 2023 se demostró que el nivel de cumplimiento sobre el reporte de precios de las Farmacia, Boticas y FarEs públicos y privados logró superar la meta proyectada (55%) para este último semestre del año 2023.





PERÚ

Ministerio de Salud

Viceministerio de Salud Pública

Dirección General de Medicamentos, Insumos y Drogas

Observatorio Peruano de Productos Farmacéuticos

SISTEMA NACIONAL DE INFORMACIÓN DE PRECIOS DE PRODUCTOS FARMACÉUTICOS - SNIPPF

INDICADOR NACIONAL POR MACRO REGIONES

MACROREGIÓN - LIMA METROPOLITANA

DIRIS / DINESA / DEGRESA	2023											
	ENE	FEB	MAR	ABR	MAY	JUN	JUL	AGO	SET	OCT	NOV	DIC
Dirección de Red Integrada de Salud Este	0.00%	0.00%	0.00%	62.26%	67.30%	69.67%	74.56%	74.79%	77.33%	79.77%	79.33%	80.58%
Dirección de Red Integrada de Salud Centro	0.00%	0.00%	0.00%	59.12%	64.76%	68.43%	74.41%	77.53%	79.68%	81.56%	83.11%	83.41%
Dirección de Red Integrada de Salud Sur	0.00%	0.00%	0.00%	66.49%	68.10%	68.82%	72.74%	75.08%	75.46%	78.58%	79.65%	79.63%
Dirección de Red Integrada de Salud Norte	0.00%	0.00%	0.00%	43.58%	44.84%	46.07%	47.88%	51.29%	60.68%	61.93%	63.10%	62.93%

MACROREGIÓN - LIMA REGIONAL

DIRIS / DINESA / DEGRESA	2023											
	ENE	FEB	MAR	ABR	MAY	JUN	JUL	AGO	SET	OCT	NOV	DIC
Dirección Regional de Salud Lima	0.00%	0.00%	0.00%	62.43%	63.16%	65.28%	67.11%	68.87%	69.34%	68.66%	70.25%	66.84%
Dirección Regional de Salud Callao	0.00%	0.00%	0.00%	48.83%	50.68%	51.55%	56.01%	58.90%	59.81%	60.83%	59.62%	57.96%

MACROREGIÓN - CENTRO

DIRIS / DINESA / DEGRESA	2023											
	ENE	FEB	MAR	ABR	MAY	JUN	JUL	AGO	SET	OCT	NOV	DIC
Dirección Regional de Salud Huancavelica	0.00%	0.00%	0.00%	87.69%	84.73%	82.03%	83.72%	86.61%	83.85%	87.60%	86.82%	85.94%
Dirección Regional de Salud Pasco	0.00%	0.00%	0.00%	64.17%	66.49%	68.82%	68.95%	75.81%	76.92%	81.18%	82.16%	78.07%
Dirección Regional de Salud Junín	0.00%	0.00%	0.00%	46.17%	47.89%	48.80%	51.77%	57.69%	58.63%	62.06%	60.12%	59.50%
Dirección Regional de Salud Huanuco	0.00%	0.00%	0.00%	40.03%	42.25%	43.57%	46.84%	56.33%	51.14%	54.80%	51.53%	49.27%

MACROREGIÓN - ORIENTE

DIRIS / DINESA / DEGRESA	2023											
	ENE	FEB	MAR	ABR	MAY	JUN	JUL	AGO	SET	OCT	NOV	DIC
Dirección Regional de Salud Loreto	0.00%	0.00%	0.00%	93.99%	96.39%	96.71%	97.62%	98.51%	97.85%	99.69%	99.38%	99.09%
Dirección Regional de Salud Madre de Dios	0.00%	0.00%	0.00%	70.81%	71.17%	73.29%	77.64%	85.03%	88.62%	88.37%	89.08%	88.07%
Dirección Regional de Salud Ucayali	0.00%	0.00%	0.00%	44.03%	50.52%	54.10%	57.91%	53.23%	54.65%	58.22%	55.65%	50.49%
Dirección Regional de Salud San Martín	0.00%	0.00%	0.00%	20.05%	21.07%	21.43%	23.84%	25.57%	25.70%	32.93%	31.90%	28.60%
Dirección Regional de Salud Amazonas - Chachapoyas	0.00%	0.00%	0.00%	15.79%	13.66%	15.85%	18.50%	20.41%	23.63%	27.98%	25.93%	24.29%

MACROREGIÓN - NORTE

DIRIS / DINESA / DEGRESA	2023											
	ENE	FEB	MAR	ABR	MAY	JUN	JUL	AGO	SET	OCT	NOV	DIC
Dirección de Salud Cajamarca IV (Jaen)	0.00%	0.00%	0.00%	94.97%	93.65%	95.33%	98.63%	99.73%	99.73%	100.00%	100.00%	99.74%
Dirección Regional de Salud Tumbes	0.00%	0.00%	0.00%	62.65%	65.06%	67.07%	69.51%	71.95%	75.90%	73.49%	69.77%	74.12%
Dirección Regional de Salud Ancash	0.00%	0.00%	0.00%	56.53%	58.73%	59.34%	65.94%	68.38%	64.84%	67.45%	70.36%	67.03%
Dirección Regional de Salud Cajamarca I	0.00%	0.00%	0.00%	47.18%	48.83%	51.98%	66.00%	65.54%	67.52%	68.47%	67.21%	65.53%
Dirección Regional de Salud Piura I	0.00%	0.00%	0.00%	64.39%	62.64%	65.40%	66.76%	70.30%	70.03%	70.03%	70.19%	65.33%
Dirección de Salud Cajamarca III(Cutervo)	0.00%	0.00%	0.00%	47.86%	50.00%	50.00%	50.00%	55.08%	54.24%	55.93%	54.78%	55.74%
Dirección de Salud Piura II - Luciano Castillo	0.00%	0.00%	0.00%	40.00%	44.83%	41.36%	44.26%	45.63%	46.28%	49.84%	49.54%	48.78%
Dirección Regional de Salud La Libertad	0.00%	0.00%	0.00%	29.88%	31.18%	32.31%	35.72%	36.97%	39.98%	42.40%	42.92%	41.26%
Dirección Regional de Salud Lambayeque	0.00%	0.00%	0.00%	22.97%	23.77%	24.83%	26.07%	38.05%	41.02%	41.80%	41.10%	36.02%
Dirección Sub Regional de Salud Piura III Morropon Huanca	0.00%	0.00%	0.00%	28.80%	28.99%	34.53%	33.57%	36.88%	34.72%	37.50%	36.36%	32.88%
Dirección de Salud Cajamarca II(chota)	0.00%	0.00%	0.00%	9.87%	11.31%	10.08%	11.57%	16.87%	17.46%	17.79%	17.46%	14.94%

MACROREGIÓN - SUR

DIRIS / DINESA / DEGRESA	2023											
	ENE	FEB	MAR	ABR	MAY	JUN	JUL	AGO	SET	OCT	NOV	DIC
Dirección Regional de Salud Moquegua	0.00%	0.00%	0.00%	89.66%	85.39%	91.01%	91.86%	97.75%	96.74%	98.90%	97.85%	97.87%
Dirección Regional de Salud Tacna	0.00%	0.00%	0.00%	89.00%	90.10%	90.16%	96.13%	95.18%	94.21%	97.78%	97.16%	94.87%
Dirección Regional de Salud Ica	0.00%	0.00%	0.00%	48.86%	52.96%	55.32%	59.67%	65.08%	66.21%	65.30%	69.83%	65.57%
Dirección Regional de Salud Arequipa	0.00%	0.00%	0.00%	46.61%	48.09%	50.89%	54.30%	53.03%	56.81%	63.81%	63.50%	59.30%
Dirección Regional de Salud Cusco	0.00%	0.00%	0.00%	42.76%	44.80%	43.97%	50.36%	51.43%	52.35%	53.39%	54.07%	52.08%
Dirección Regional de Salud Apurímac I	0.00%	0.00%	0.00%	34.96%	40.43%	46.29%	42.49%	46.75%	48.72%	48.33%	47.58%	47.77%
Dirección Regional de Salud Ayacucho	0.00%	0.00%	0.00%	27.26%	29.04%	27.96%	29.50%	31.02%	30.21%	35.12%	42.84%	41.80%
Dirección de Salud Apurímac II(Chanka)	0.00%	0.00%	0.00%	7.01%	6.41%	8.81%	12.74%	11.70%	13.45%	14.04%	14.62%	12.64%
Dirección Regional de Salud Puno	0.00%	0.00%	0.00%	12.59%	13.55%	11.69%	12.36%	14.44%	14.89%	15.26%	14.43%	14.73%

Elaborado por:

Área del Sistema Nacional de Información de Precios Productos Farmacéuticos (ASNIPPF)

Equipo de Acceso a Medicamentos (EAM)

Dirección de Farmacovigilancia, Acceso y Uso (DFAU)

DIGEMID

Universo: Farmacias, Boticas y Farmacias de los Establecimientos de Salud con status vigente en SI-DIGEMID; registrados e inscritos en el SNIPPF hasta el 31-12-2023.

** No se considera exonerados, cierre definitivo y con cierre temporal.



Fuente: Base de datos de cumplimiento del Sistema Nacional de Información de Precios de Productos Farmacéuticos (SNIPPF).