



PERÚ

Ministerio
de Salud

Dirección General
de Medicamentos, Insumos y Drogas

***INDICADORES DE USO
RACIONAL DE MEDICAMENTOS

EVALUACION 2008***

Equipo de Uso Racional de Medicamentos
DAUM - DIGEMID

POLÍTICA NACIONAL DE MEDICAMENTOS

**Resolución Ministerial No 1240-2004/MINSA
24 Diciembre 2004**

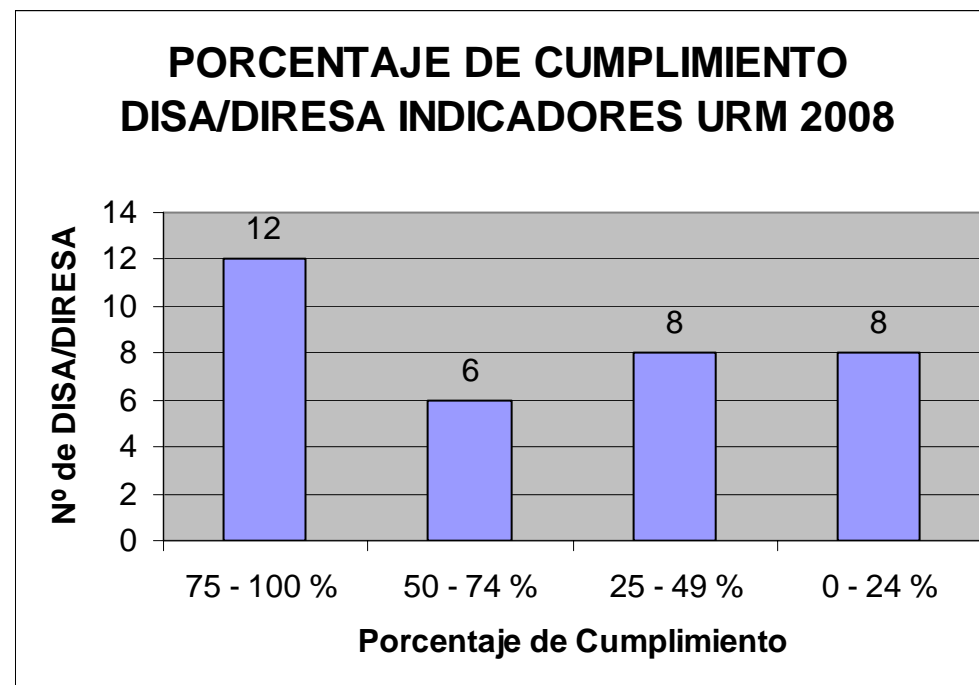
- **Acceso Universal a medicamentos esenciales**
- **Regulación y calidad de medicamentos**
- **Promoción del Uso Racional Medicamentos**



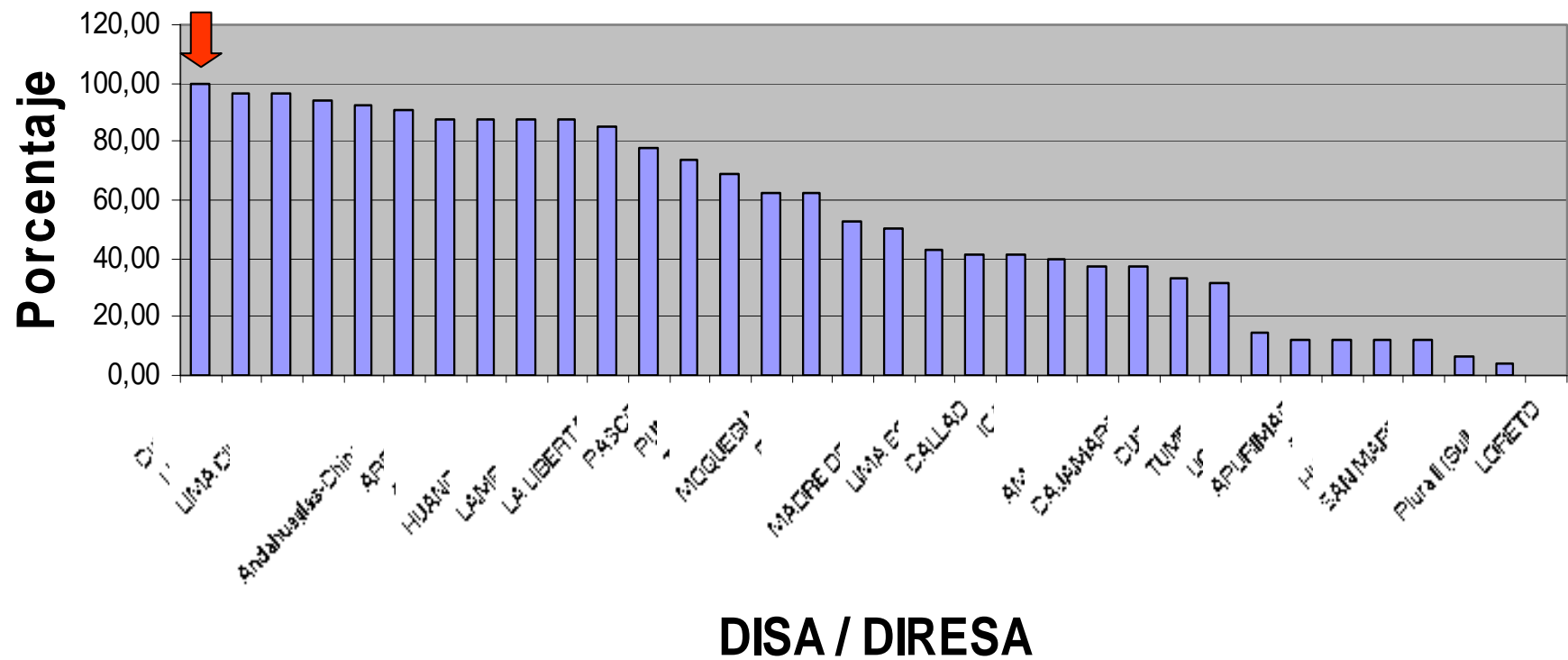
RESULTADOS DE LA EVALUACIÓN NACIONAL

INDICADORES URM 2008

Nº	DISA / DIRESA	RANGO CUMPLIMIENTO	Nº DISA /DIRESA	%			
1	Cutervo	75 - 100 %	12	35,29			
2	LIMA SUR						
3	LIMA CIUDAD						
4	Jaen						
5	LIMA REGION						
6	Andahuaylas-Chincheros						
7	AREQUIPA						
8	AYACUCHO						
9	LAMBAYEQUE						
10	HUANCAVELICA						
11	LA LIBERTAD						
12	PASCO						
13	PUNO	50 - 74 %	6	17,65			
13	TACNA						
15	MOQUEGUA						
16	PIURA						
17	ANCASH						
18	MADRE DE DIOS						
19	LIMA ESTE	25 - 49 %	8	23,53			
20	CALLAO						
21	ICA						
22	JUNIN						
23	AMAZONAS						
24	CAJAMARCA						
25	CUSCO						
26	TUMBES						
27	UCAYALI				0 - 24 %	8	23,53
28	APURIMAC						
29	Chota						
30	HUANUCO						
31	SAN MARTIN						
32	Bagua						
33	Piura II (Sullana)						
34	LORETO						
	TOTAL		34	100,00			



Porcentaje de Cumplimiento Indicadores URM 2008



SELECCIÓN RACIONAL DE MEDICAMENTOS

INDICADORES Nº 1 y 2

Nº	DISA - DIRESA	1	%
1	AMAZONAS	1	100,00
2	AREQUIPA	1	100,00
3	AYACUCHO	1	100,00
4	Cutervo	1	100,00
5	LAMBAYEQUE	1	100,00
6	MOQUEGUA	1	100,00
7	TACNA	1	100,00
8	LA LIBERTAD	0,95	95,00
9	LIMA REGION	0,92	92,00
10	PUNO	0,91	91,00
11	CUSCO	0,8	80,00
12	LIMA SUR	0,75	75,00
13	LIMA CIUDAD	0,72	72,00
14	JUNIN	0,69	69,00
15	PASCO	0,67	67,00
16	Bagua	0,5	50,00
17	Jaen	0,5	50,00
18	LIMA ESTE	0,5	50,00
19	TUMBES	0,5	50,00
20	CALLAO	0,33	33,00
21	PIURA	0,33	33,00
22	Piura II (Sullana)	0,33	33,00
23	ICA	0,3	30,00
24	Andahuaylas-Chincheros	0,25	25,00
25	ANCASH	0,23	23,00
26	UCAYALI	0,17	17,00
27	APURIMAC	0	0,00
28	CAJAMARCA	0	0,00
29	Chota	0	0,00
30	HUANCAVELICA	0	0,00
31	HUANUCO	0	0,00
32	LORETO	0	0,00
33	MADRE DE DIOS	0	0,00
34	SAN MARTIN	0	0,00

INDICADOR Nº 1

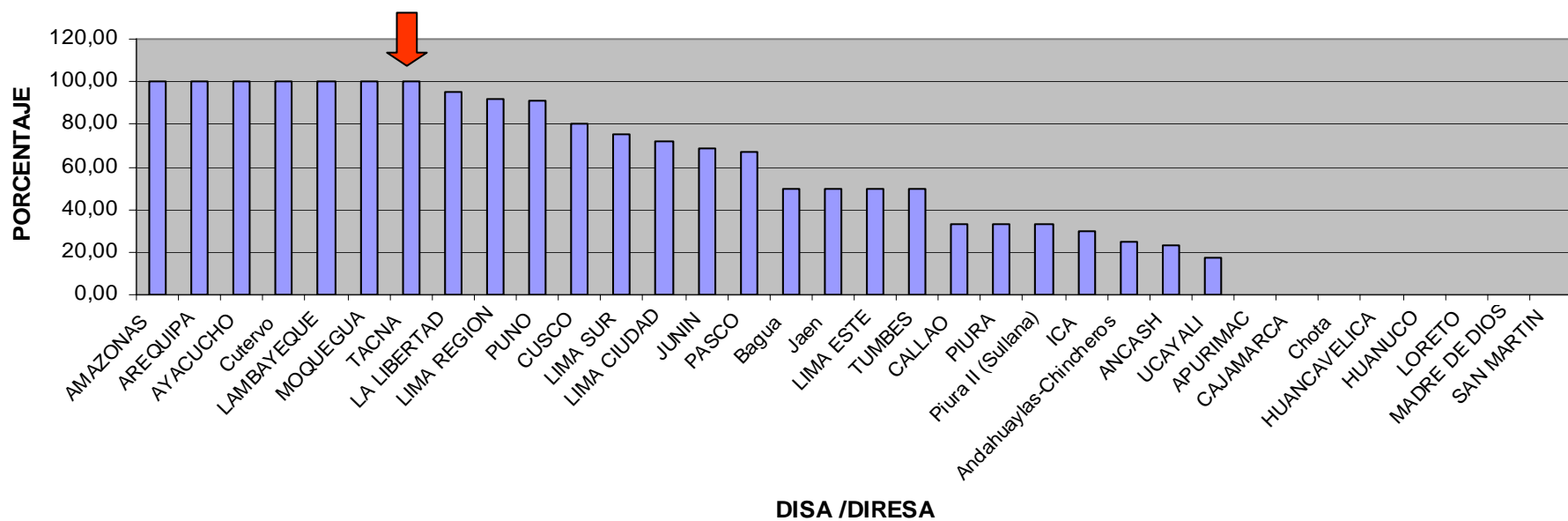
Adquisición de Medicamentos No considerados en el Petitorio Nacional de Medicamentos Esenciales

DISA /DIRESA	Nº	%
Presentaron información	26	76,47
No presentaron información	8	23,53
	34	100,00

SELECCIÓN RACIONAL

Indicador N° 1

Adquisición de Medicamentos no considerados en el PNME



Presentación de informes en cumplimiento de la Resolución Ministerial N° 645-2006

Nº	DISA - DIRESA	2	%
1	Andahuaylas-Chincheros	1	100
2	AREQUIPA	1	100
3	AYACUCHO	1	100
4	CAJAMARCA	1	100
5	Chota	1	100
6	Cutervo	1	100
7	Jaen	1	100
8	LIMA CIUDAD	1	100
9	LIMA SUR	1	100
10	LIMA REGION	0,66	66
11	PIURA	0,66	66
12	CUSCO	0,33	33
13	LA LIBERTAD	0,33	33
14	PASCO	0,33	33
15	AMAZONAS	0	0
16	Bagua	0	0
17	ANCASH	0	0
18	APURIMAC	0	0
19	CALLAO	0	0
20	HUANCAVELICA	0	0
21	HUANUCO	0	0
22	ICA	0	0
23	JUNIN	0	0
24	LAMBAYEQUE	0	0
25	LIMA ESTE	0	0
26	LORETO	0	0
27	MADRE DE DIOS	0	0
28	MOQUEGUA	0	0
29	Piura II (Sullana)	0	0
30	PUNO	0	0
31	SAN MARTIN	0	0
32	TACNA	0	0
33	TUMBES	0	0
34	UCAYALI	0	0

INDICADOR Nº 2

Petitorio de Medicamentos Esenciales por niveles de Atención

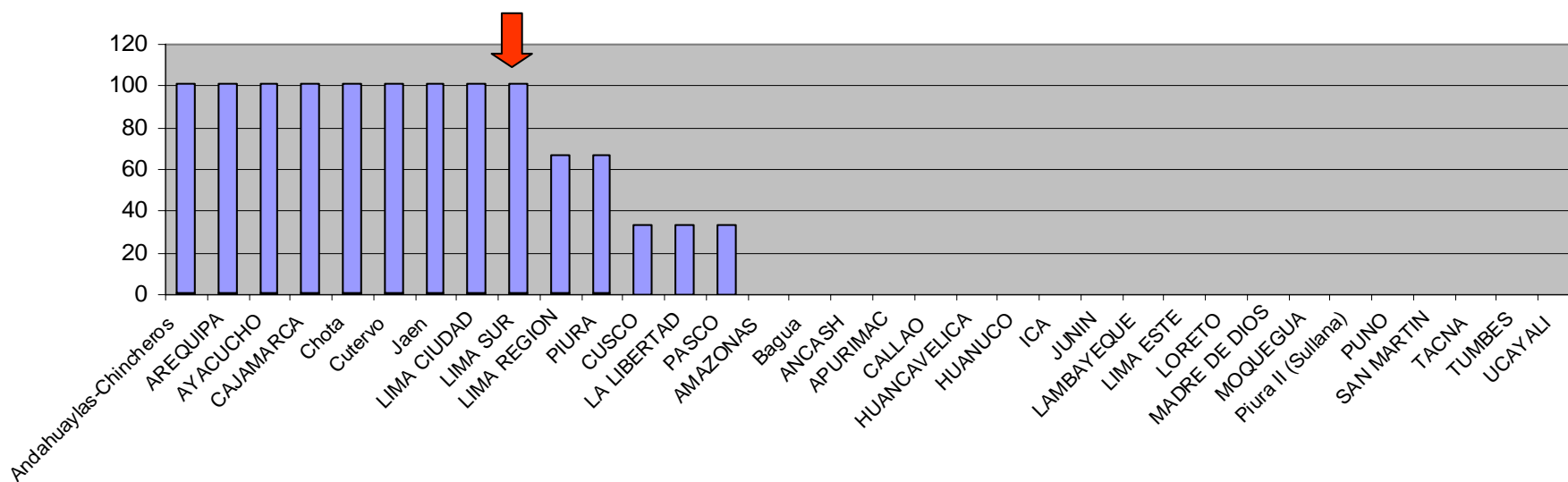
DISA /DIRESA	Nº	%
Presentaron información	14	41,18
No presentaron información	20	58,82
	34	100,00

SELECCIÓN RACIONAL

Indicador N° 2

Petitorio de Medicamentos Esenciales por niveles de atención

PORCENTAJE



DISA / DIRESA

**USO RACIONAL DE
MEDICAMENTOS EN
TRABAJADORES DE SALUD**

INDICADOR N° 3

Nº	DISA / DIRESA	%
1	Jaen	100,00
2	PASCO	100,00
3	PUNO	100,00
4	HUANCAVELICA	98,36
5	AYACUCHO	98,25
6	ICA	97,59
7	PIURA	97,58
8	JUNIN	96,43
9	LIMA CIUDAD	96,15
10	LIMA REGION	96,00
11	LAMBAYEQUE	95,55
12	TUMBES	94,74
13	Cutervo	93,85
14	CALLAO	88,24
15	MADRE DE DIOS	88,00
16	AMAZONAS	86,49
17	LIMA ESTE	83,67
18	TACNA	82,50
19	Andahuaylas-Chincheros	82,00
20	AREQUIPA	80,00
21	MOQUEGUA	77,78
22	ANCASH	71,00
23	LIMA SUR	70,68
24	LA LIBERTAD	63,50
25	CUSCO	63,49
26	Bagua	0,00
27	APURIMAC	0,00
28	CAJAMARCA	0,00
29	Chota	0,00
30	HUANUCO	0,00
31	LORETO	0,00
32	Piura II (Sullana)	0,00
33	SAN MARTIN	0,00
34	UCAYALI	0,00

INDICADOR N° 3

Prescripción de Medicamentos Incluidos en el PNME

HOSPITALES

DISA/DIRESA con Inf.: 25 / 34 (73.53 %)

DISA/DIRESAS 100% : 3 (8,82 %)

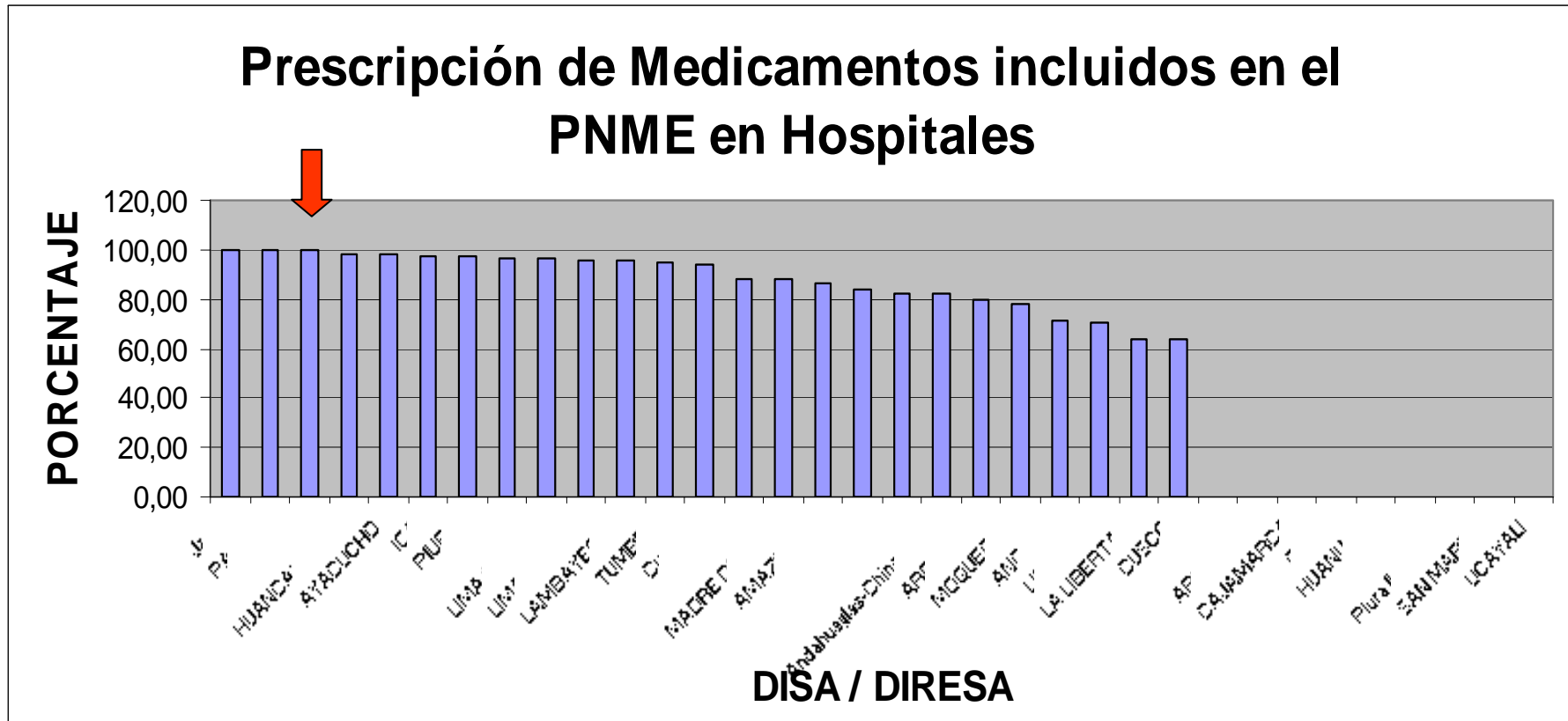
Referencia: 100 %

Rango: 63,49 % - 100,00 %

Valor promedio: 88,07 %

URM TRABAJADORES DE SALUD

INDICADOR N° 3



Referencia: 100 %

Nº	DISA / DIRESA	%
1	AMAZONAS	100,00
2	Andahuaylas-Chincheros	100,00
3	Cutervo	100,00
4	Jaen	100,00
5	ICA	100,00
6	LAMBAYEQUE	100,00
7	PASCO	100,00
8	JUNIN	99,13
9	HUANCAVELICA	99,02
10	PUNO	98,33
11	PIURA	98,19
12	AREQUIPA	98,11
13	LIMA CIUDAD	97,79
14	LIMA ESTE	96,27
15	CUSCO	95,59
16	AYACUCHO	95,50
17	MOQUEGUA	95,45
18	CALLAO	95,43
19	TACNA	94,44
20	MADRE DE DIOS	94,02
21	TUMBES	91,03
22	LA LIBERTAD	84,90
23	LIMA SUR	84,11
24	ANCASH	78,60
25	LIMA REGION	68,30
26	Bagua	0,00
27	APURIMAC	0,00
28	CAJAMARCA	0,00
29	Chota	0,00
30	HUANUCO	0,00
31	LORETO	0,00
32	Piura II (Sullana)	0,00
33	SAN MARTIN	0,00
34	UCAYALI	0,00

INDICADOR Nº 3

Prescripción de Medicamentos Incluidos en el PNME

CENTROS DE SALUD

DISA/DIRESA con Inf : 25 / 34 (73.53 %)

DISA/DIRESAS 100% : 7 (20,59 %)

Referencia: 100 %

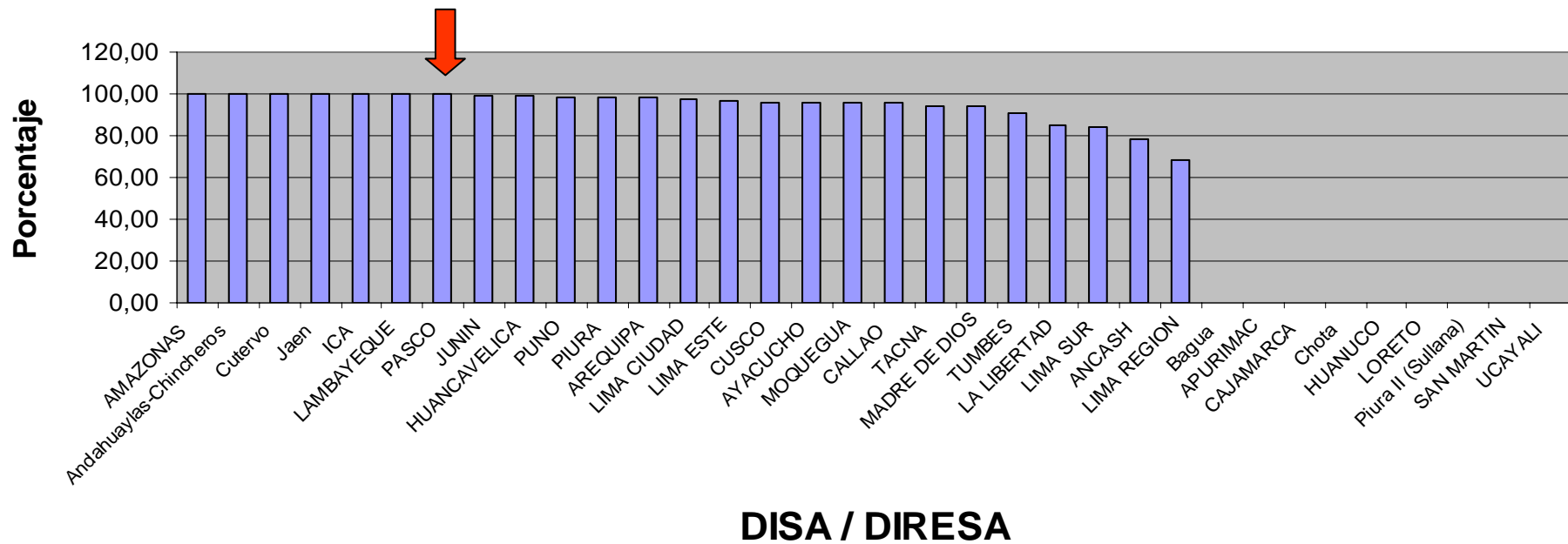
Rango: 68,30% - 100,00 %

Valor promedio: 94,55 %

URM TRABAJADORES DE SALUD

INDICADOR N° 3

Prescripción de Medicamentos incluidos en el PNME en Centros de Salud



Referencia: 100 %

Nº	DISA / DIRESA	%
1	AMAZONAS	100,00
2	Andahuaylas-Chincheros	100,00
3	Cutervo	100,00
4	Jaen	100,00
5	CUSCO	100,00
6	ICA	100,00
7	JUNIN	100,00
8	LAMBAYEQUE	100,00
9	LIMA REGION	100,00
10	PASCO	100,00
11	PIURA	100,00
12	PUNO	100,00
13	TUMBES	100,00
14	TACNA	98,40
15	ANCASH	98,21
16	LIMA SUR	97,22
17	CALLAO	97,17
18	AYACUCHO	97,08
19	AREQUIPA	96,65
20	LA LIBERTAD	96,50
21	LIMA CIUDAD	96,07
22	HUANCAVELICA	91,50
23	MADRE DE DIOS	88,01
24	MOQUEGUA	88,00
25	Bagua	0,00
26	APURIMAC	0,00
27	CAJAMARCA	0,00
28	Chota	0,00
29	HUANUCO	0,00
30	LIMA ESTE	0,00
31	LORETO	0,00
32	Piura II (Sullana)	0,00
33	SAN MARTIN	0,00
34	UCAYALI	0,00

INDICADOR N° 3

Prescripción de Medicamentos Incluidos en el PNME

PUESTOS DE SALUD

DISA/DIRESA con Inf : 24 / 34 (70.58 %)

DISA/DIRESAS 100% : 13 (38,23 %)

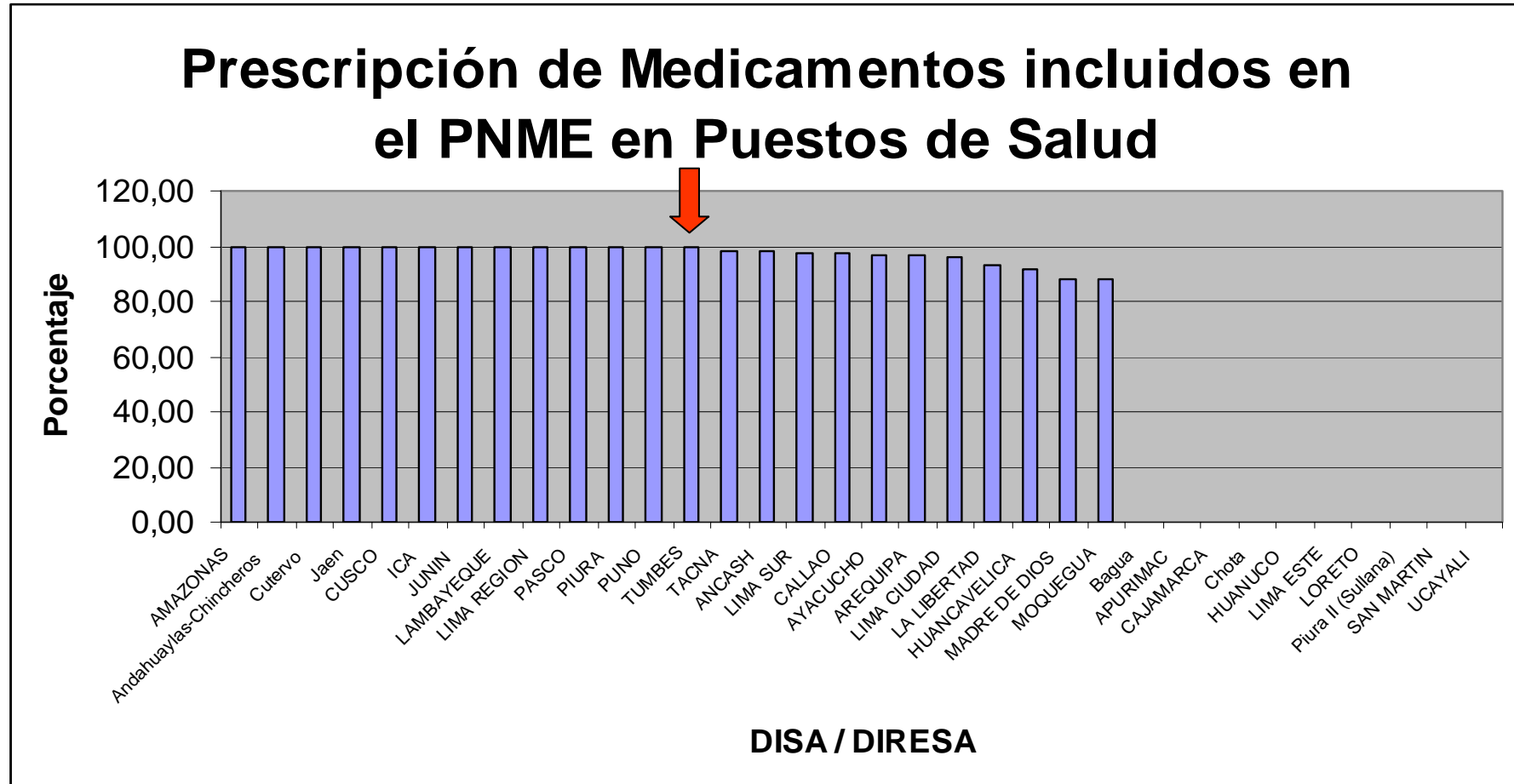
Referencia: 100 %

Rango: 88,00 % - 100,00 %

Valor promedio: 97,70 %

URM TRABAJADORES DE SALUD

INDICADOR N° 3



Referencia: 100 %

INDICADOR N° 3

PRESCRIPCION DE MEDICAMENTOS INCLUIDOS EN EL PNME

ESTABLECIMIENTO	RANGO	% PROMEDIO	DISA/DIRESA	
			Nº	%
HOSPITAL	63,49 - 100,00	88,07	25	73,53
CENTRO DE SALUD	68,30 - 100,00	94,50	25	73,53
PUESTO DE SALUD	88,00 - 100,00	97,70	24	70,58

Referencia: 100 %

**USO RACIONAL DE
MEDICAMENTOS EN
TRABAJADORES DE SALUD**

INDICADOR N° 4

	DISA / DIRESA	%
1	Jaen	100,00
2	CALLAO	100,00
3	LIMA CIUDAD	100,00
4	LIMA ESTE	100,00
5	PASCO	100,00
6	PUNO	100,00
7	Cutervo	98,46
8	PIURA	98,38
9	AYACUCHO	98,25
10	HUANCAVELICA	98,08
11	TUMBES	96,49
12	JUNIN	96,43
13	LAMBAYEQUE	95,55
14	ICA	94,00
15	TACNA	92,50
16	Andahuaylas-Chincheros	91,00
17	AMAZONAS	83,78
18	AREQUIPA	82,40
19	ANCASH	80,26
20	LIMA SUR	79,33
21	CUSCO	77,78
22	LIMA REGION	74,00
23	MOQUEGUA	70,37
24	LA LIBERTAD	59,55
25	MADRE DE DIOS	58,00
26	Bagua	0,00
27	APURIMAC	0,00
28	CAJAMARCA	0,00
29	Chota	0,00
30	HUANUCO	0,00
31	LORETO	0,00
32	Piura II (Sullana)	0,00
33	SAN MARTIN	0,00
34	UCAYALI	0,00

INDICADOR N° 4

Prescripción de Medicamentos Bajo su Denominación Común Internacional (DCI)

HOSPITALES

DISA/DIRESA con Inf : 25 / 34 (73.53 %)

DISA/DIRESAS 100% : 6 (17,65 %)

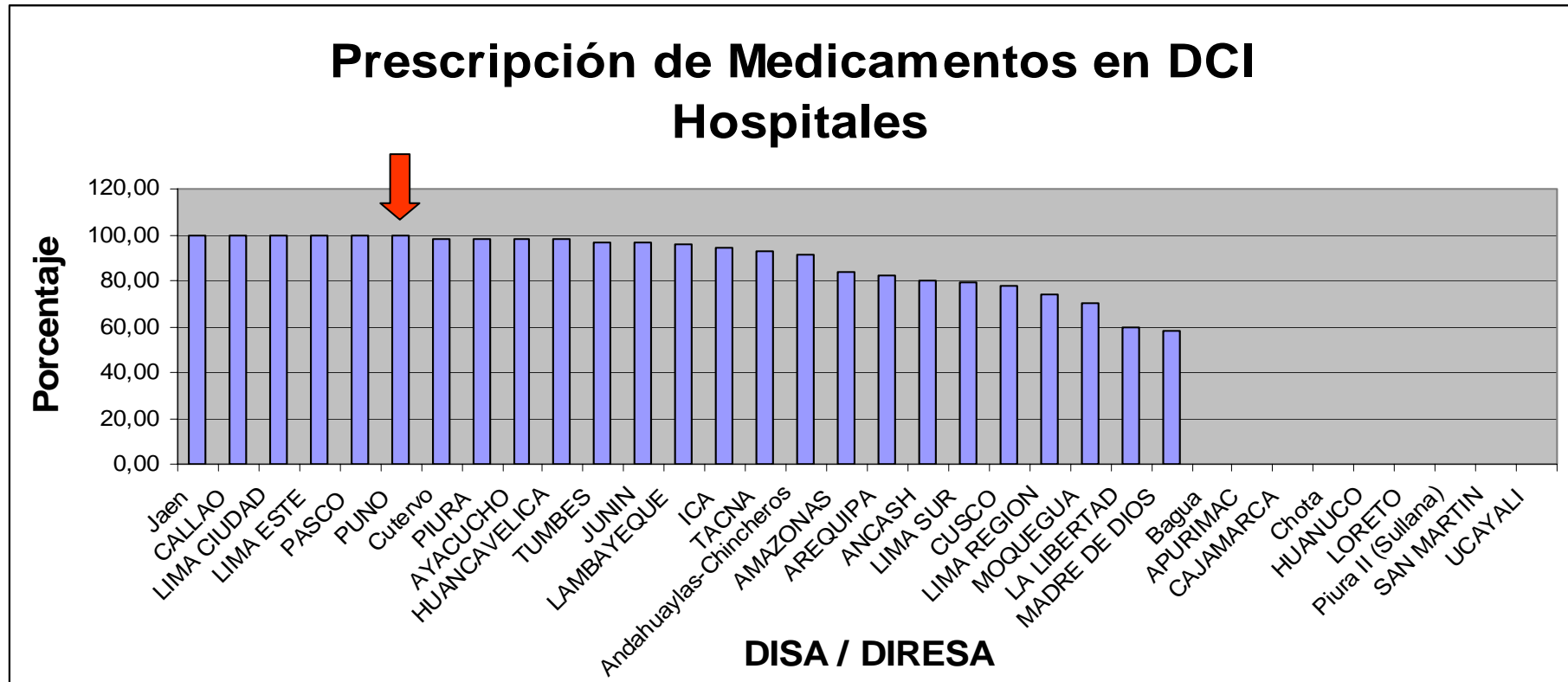
Referencia: 100 %

Rango: 58,00% - 100,00 %

Valor promedio: 88,98 %

URM TRABAJADORES DE SALUD

INDICADOR N° 4



Referencia: 100 %

	DISA / DIRESA	%
1	Andahuaylas-Chincheros	100,00
2	Jaen	100,00
3	ICA	100,00
4	JUNIN	100,00
5	LAMBAYEQUE	100,00
6	PASCO	100,00
7	Cutervo	99,03
8	LIMA CIUDAD	98,52
9	PUNO	98,33
10	AREQUIPA	98,11
11	LIMA REGION	97,30
12	AYACUCHO	97,00
13	CALLAO	96,04
14	PIURA	95,93
15	AMAZONAS	95,83
16	MOQUEGUA	95,45
17	LIMA ESTE	94,77
18	TACNA	94,44
19	HUANCAVELICA	93,30
20	LIMA SUR	92,50
21	TUMBES	92,31
22	CUSCO	91,18
23	ANCASH	90,60
24	LA LIBERTAD	83,30
25	MADRE DE DIOS	66,40
26	Bagua	0,00
27	APURIMAC	0,00
28	CAJAMARCA	0,00
29	Chota	0,00
30	HUANUCO	0,00
31	LORETO	0,00
32	Piura II (Sullana)	0,00
33	SAN MARTIN	0,00
34	UCAYALI	0,00

INDICADOR N° 4

Prescripción de Medicamentos Bajo su Denominación Común Internacional (DCI)

CENTROS DE SALUD

DISA/DIRESA con Inf : 25 / 34 (73.53 %)

DISA/DIRESAS 100% : 6 (17,65 %)

Referencia: 100 %

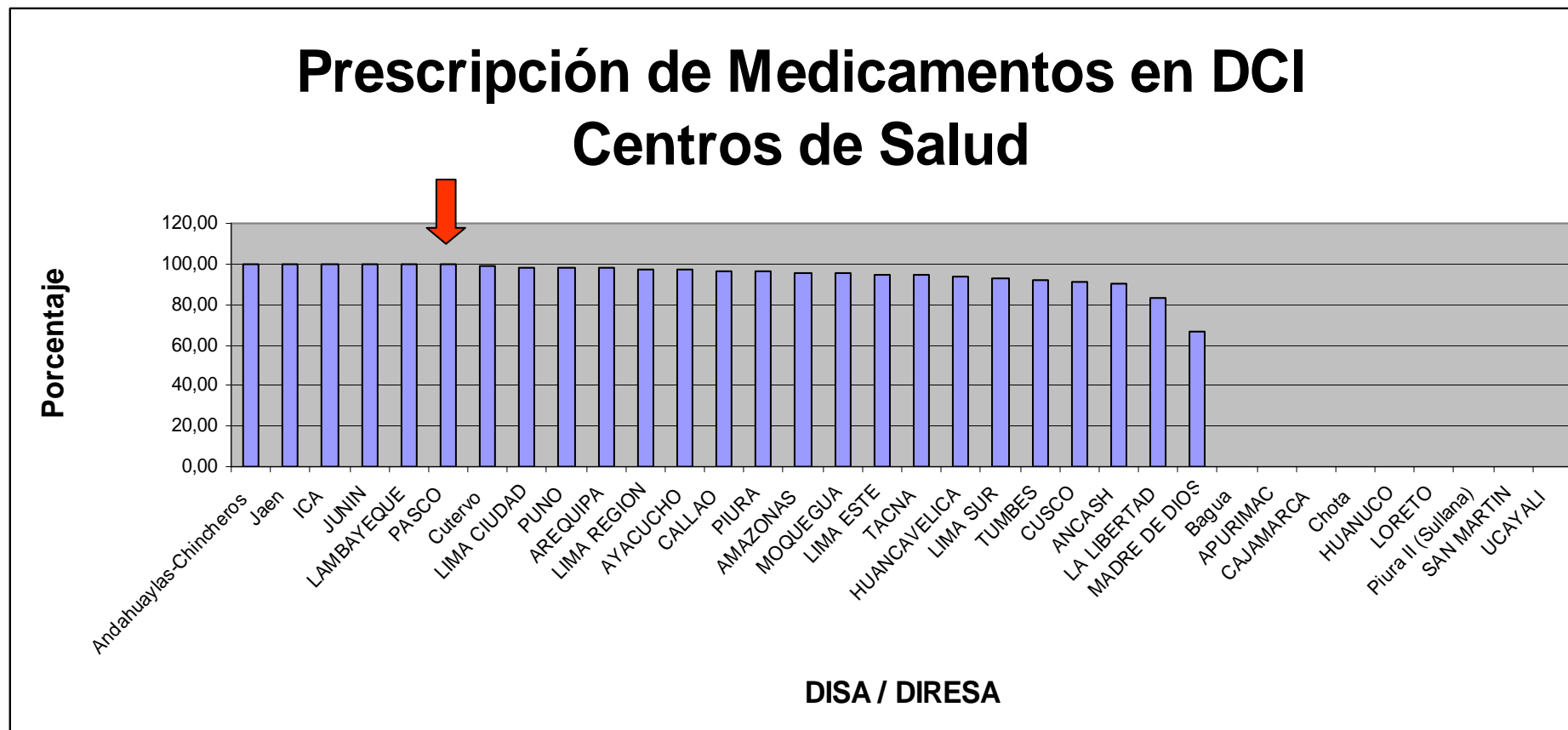
Rango: 66,40% - 100,00 %

Valor promedio: 94,85 %

URM TRABAJADORES DE SALUD

INDICADOR N° 4

Prescripción de Medicamentos en DCI Centros de Salud



Referencia: 100 %

	DISA / DIRESA	%
1	AMAZONAS	100,00
2	ANCASH	100,00
3	Andahuaylas-Chincheros	100,00
4	AYACUCHO	100,00
5	Cutervo	100,00
6	CUSCO	100,00
7	ICA	100,00
8	JUNIN	100,00
9	PASCO	100,00
10	PUNO	100,00
11	LIMA CIUDAD	99,10
12	PIURA	98,96
13	LAMBAYEQUE	98,94
14	Jaen	98,90
15	AREQUIPA	98,88
16	LIMA REGION	98,00
17	TACNA	97,50
18	LIMA SUR	94,44
19	CALLAO	94,20
20	TUMBES	90,56
21	LA LIBERTAD	89,50
22	MOQUEGUA	88,00
23	MADRE DE DIOS	75,20
24	HUANCAVELICA	73,03
25	Bagua	0,00
26	APURIMAC	0,00
27	CAJAMARCA	0,00
28	Chota	0,00
29	HUANUCO	0,00
30	LIMA ESTE	0,00
31	LORETO	0,00
32	Piura II (Sullana)	0,00
33	SAN MARTIN	0,00
34	UCAYALI	0,00

INDICADOR N° 4

Prescripción de Medicamentos Bajo su Denominación Común Internacional (DCI)

PUESTOS DE SALUD

DISA/DIRESA con Inf : 24 / 34 (70,59 %)

DISA/DIRESAS 100% : 10 (41,67 %)

Referencia: 100 %

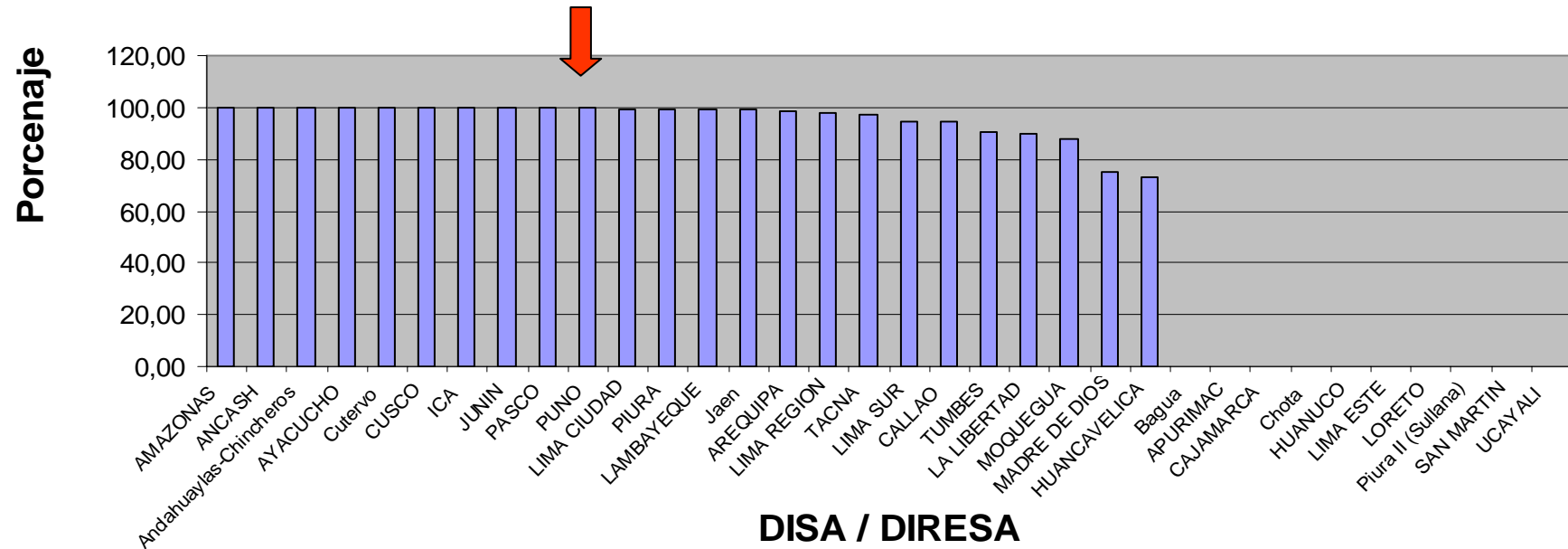
Rango: 73,03 % - 100,00 %

Valor promedio: 95,63 %

URM TRABAJADORES DE SALUD

INDICADOR N° 4

Prescripción de Medicamentos en DCI Puestos de Salud



Referencia: 100 %

INDICADOR N° 4

Prescripción de Medicamentos Bajo su Denominación Común Internacional (DCI)

ESTABLECIMIENTO	RANGO	% PROMEDIO	DISA/DIRESA	
			Nº	%
HOSPITAL	58,00 - 100,00	88,98	25	73,53
CENTRO DE SALUD	66,40 - 100,00	94,85	25	73,53
PUESTO DE SALUD	73,03 - 100,00	95,63	24	70,58

Referencia: 100 %

**USO RACIONAL DE
MEDICAMENTOS EN
TRABAJADORES DE SALUD**

INDICADOR N° 5

	DISA / DIRESA	%
1	AYACUCHO	83,33
2	CALLAO	73,33
3	MADRE DE DIOS	73,00
4	PUNO	70,00
5	ANCASH	67,79
6	Jaen	63,33
7	PIURA	60,00
8	JUNIN	53,33
9	LIMA REGION	53,33
10	LIMA CIUDAD	51,92
11	PASCO	47,00
12	AREQUIPA	45,00
13	AMAZONAS	43,33
14	ICA	43,00
15	LA LIBERTAD	36,70
16	Andahuaylas-Chincheros	36,00
17	MOQUEGUA	34,78
18	HUANCAVELICA	33,33
19	LIMA SUR	33,33
20	Cutervo	30,00
21	TACNA	26,66
22	LAMBAYEQUE	23,33
23	Bagua	0
24	APURIMAC	0
25	CAJAMARCA	0
26	Chota	0
27	CUSCO	0
28	HUANUCO	0
29	LIMA ESTE	0
30	LORETO	0
31	Piura II (Sullana)	0
32	SAN MARTIN	0
33	TUMBES	0
34	UCAYALI	0

INDICADOR N° 5

Prescripción de Antimicrobianos

HOSPITALES

DISA/DIRESA con Inf : 22 / 34 (64,71 %)

DISA/DIRESAS < 30% : 3 (13,64 %)

DISA/DIRESA > 30% : 19 (86,36 %)

Referencia: < 30 %

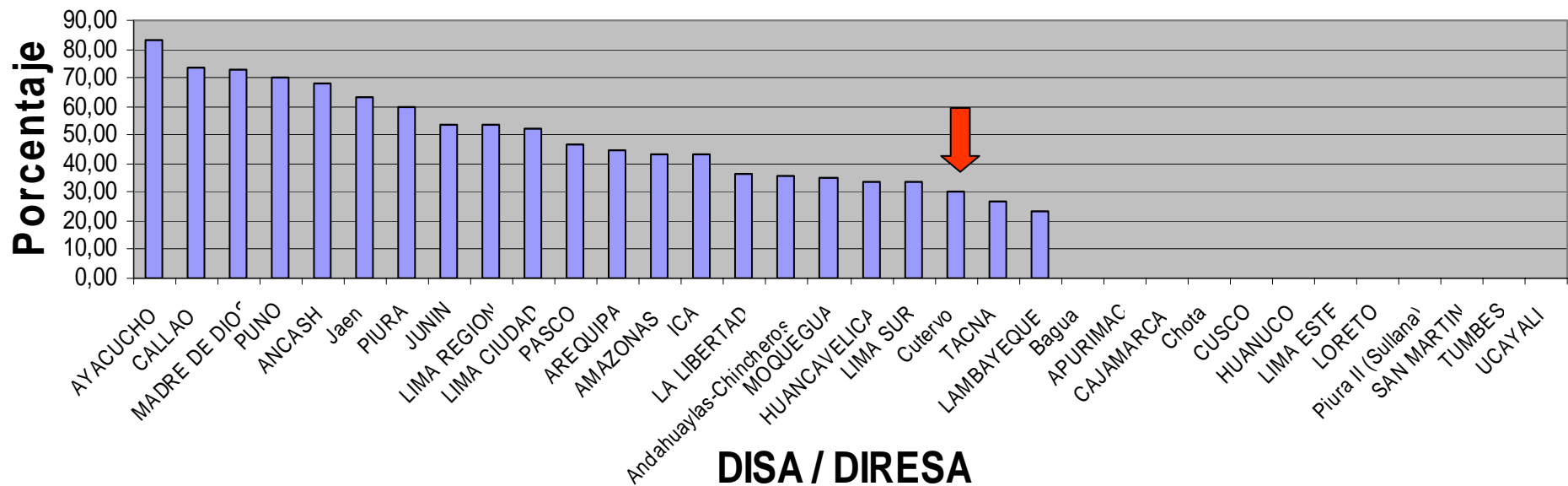
Rango: 23,33% - 83,33 %

Valor promedio: 49,17 %

URM TRABAJADORES DE SALUD

INDICADOR N° 5

Prescripción de Antimicrobianos Hospitales



Referencia: < 30%

	DISA / DIRESA	%
1	LIMA CIUDAD	90,00
2	LIMA REGION	78,70
3	MOQUEGUA	73,33
4	AREQUIPA	71,29
5	LIMA ESTE	68,33
6	JUNIN	66,67
7	PUNO	66,10
8	PIURA	64,14
9	MADRE DE DIOS	63,33
10	Jaen	63,30
11	LA LIBERTAD	61,70
12	ANCASH	59,37
13	LAMBAYEQUE	58,33
14	AYACUCHO	58,30
15	ICA	58,00
16	PASCO	57,00
17	CALLAO	53,30
18	AMAZONAS	53,20
19	Cutervo	50,00
20	HUANCAVELICA	44,89
21	TACNA	40,96
22	LIMA SUR	40,00
23	Andahuaylas-Chincheros	26,00
24	Bagua	0
25	APURIMAC	0
26	CAJAMARCA	0
27	Chota	0
28	CUSCO	0
29	HUANUCO	0
30	LORETO	0
31	Piura II (Sullana)	0
32	SAN MARTIN	0
33	TUMBES	0
34	UCAYALI	0

INDICADOR N° 5

Prescripción de Antimicrobianos

CENTROS DE SALUD

DISA/DIRESA con Inf : 23 / 34 (67,65 %)

DISA/DIRESAS < 30% : 1 (4,35 %)

DISA/DIRESA > 30% : 22 (95,65 %)

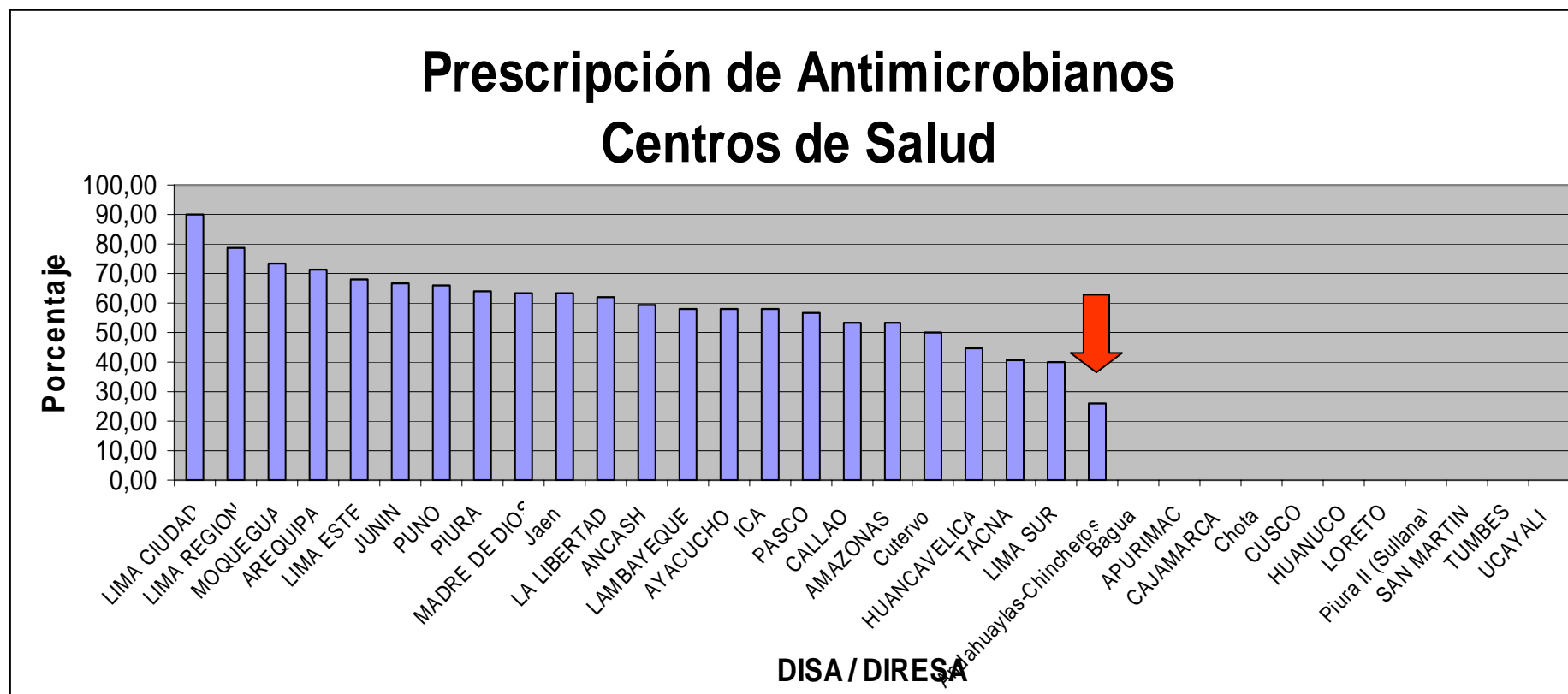
Referencia: < 30 %

Rango: 26,00% - 90,00 %

Valor promedio: 59,41 %

URM TRABAJADORES DE SALUD

INDICADOR N° 5



Referencia: < 30 %

	DISA / DIRESA	%
1	AMAZONAS	85,00
2	MOQUEGUA	83,33
3	PASCO	82,00
4	LIMA CIUDAD	78,33
5	PUNO	77,36
6	ICA	74,65
7	Jaen	73,33
8	PIURA	71,66
9	JUNIN	70,00
10	LIMA REGION	68,33
11	TACNA	68,33
12	MADRE DE DIOS	65,00
13	AREQUIPA	62,96
14	AYACUCHO	56,67
15	CALLAO	56,67
16	ANCASH	53,12
17	LIMA SUR	48,33
18	LA LIBERTAD	45,00
19	LAMBAYEQUE	41,66
20	Cutervo	40,00
21	HUANCAVELICA	38,83
22	Andahuaylas-Chincheros	25,00
23	Bagua	0
24	APURIMAC	0
25	CAJAMARCA	0
26	Chota	0
27	CUSCO	0
28	HUANUCO	0
29	LIMA ESTE	0
30	LORETO	0
31	Piura II (Sullana)	0
32	SAN MARTIN	0
33	TUMBES	0
34	UCAYALI	0

INDICADOR N° 5

Prescripción de Antimicrobianos

PUESTOS DE SALUD

DISA/DIRESA con Inf : 22 / 34 (64,71 %)

DISA/DIRESAS < 30% : 1 (4,55 %)

DISA/DIRESA > 30% : 21 (95,45 %)

Referencia: < 30 %

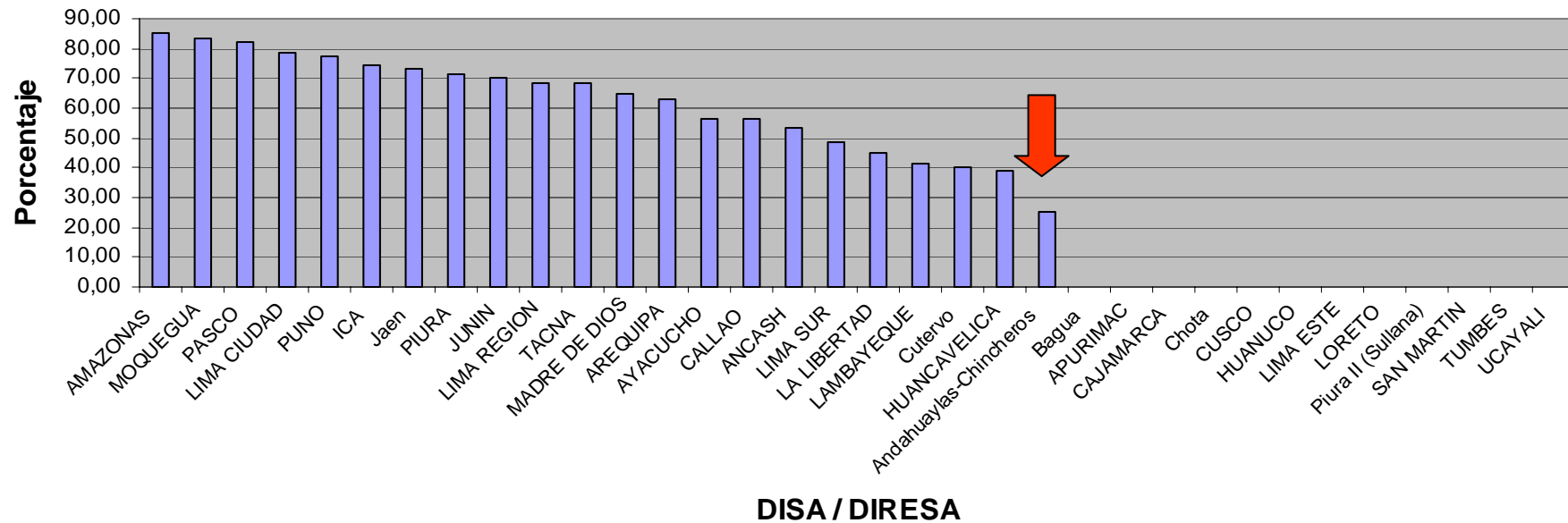
Rango: 25,00% - 85,00 %

Valor promedio: 62,07 %

URM TRABAJADORES DE SALUD

INDICADOR N° 5

Prescripción de Antimicrobianos Puestos de Salud



Referencia: < 30 %

INDICADOR N° 5

Prescripción de Antimicrobianos

ESTABLECIMIENTO	RANGO	% PROMEDIO	DISA/DIRESA	
			Nº	%
HOSPITAL	23,33 - 83,33	49,17	22	64,71
CENTRO DE SALUD	26,00 - 90,00	59,41	23	67,65
PUESTO DE SALUD	25,00 - 85,00	62,07	22	64,71

Referencia: < 30 %

Nº	DISA - DIRESA	Implementación del SDMDU en establecimientos hospitalarios
1	ANCASH	P
2	Andahuaylas-Chincheros	P
3	AREQUIPA	P
4	CAJAMARCA	P
5	Cutervo	P
6	Jaen	P
7	CALLAO	P
8	HUANCAVELICA	P
9	LA LIBERTAD	P
10	LAMBAYEQUE	P
11	LIMA CIUDAD	P
12	LIMA ESTE	P
13	LIMA REGION	P
14	LIMA SUR	P
15	MADRE DE DIOS	P
16	MOQUEGUA	P
17	PASCO	P
18	PIURA	P
19	TACNA	P
20	AMAZONAS	NP
21	Bagua	NP
22	APURIMAC	NP
23	AYACUCHO	NP
24	Chota	NP
25	CUSCO	NP
26	HUANUCO	NP
27	ICA	NP
28	JUNIN	NP
29	LORETO	NP
30	Piura II (Sullana)	NP
31	PUNO	NP
32	SAN MARTIN	NP
33	TUMBES	NP
34	UCAYALI	NP

INDICADOR Nº 6

Implementación del Sistema de Dispensación de Medicamentos en Dosis Unitaria en Hospitales

DISA / DIRESA	Nº	%
Presentaron información (P)	19	55,88
No presentaron información (NP)	15	44,12
	34	100,00

IMPLEMENTACION DEL SDMDU - AÑO 2008

DISAS	Hospitales	NIVEL	Implementado	Proyecto
Ancash	Hospital Ramos Guardia	II - 2	1	
	La Caleta	II - 2	1	
Arequipa	Honorio Delgado	III - 1		1
	Goyeneche	III - 1		1
Callao	Daniel Alcides Carrión	III - 1	1	
La libertad	Regional de Trujillo	III - 1	1	
	Belén de Trujillo	III - 1	1	
	Chepen	II - 1		1
Lima Ciudad	Santa Rosa	III - 1	1	
	Emergencias Pediátricas	III - 1	1	
	Cayetano Heredia	III - 1	1	
	Larco Herrera	III - 1		1
	San Bartolomé	III - 1		1
Lima Este	Hipólito Unanue	III - 1	1	
	José Agurto Tello	II - 2		1
	San Juan de Lurigancho	II - 2		1
	Vitarte	II - 1		1
Lima Sur	María Auxiliadora	III - 1		1
Pasco	Daniel Alcides Carrión	II - 1	1	
TOTAL			10	9

Fuente: Informes de indicadores URM 2008

Establecimientos que tienen implementado el SDMDU

ESTABLECIMIENTO	NIVEL	Nº
Instituto Especializado	III - 2	0
Hospital	III - 1	7
Hospital	II - 2	2
TOTAL		9

Hospital	II - 1	1
----------	--------	---

Establecimientos que tienen proyecto del SDMDU

ESTABLECIMIENTO	NIVEL	Nº
Instituto Especializado	III - 2	0
Hospital	III - 1	5
Hospital	II - 2	2
TOTAL		7

Hospital	II - 1	2
----------	--------	---

Hospitales / Institutos Especializados priorizados para la implementación del Sistema de Dispensación de Medicamentos en Dosis Unitaria

ESTABLECIMIENTO	NIVEL	Nº	%
Instituto Especializado	III - 2	9	15,79
Hospital	III - 1	20	35,09
Hospital	II - 2	28	49,12
TOTAL		57	100,00

Establecimientos que tienen implementado el SDMDU

ESTABLECIMIENTO	NIVEL	Nº	% de avance
Instituto Especializado	III - 2	0	0,00
Hospital	III - 1	7	35,00
Hospital	II - 2	2	7,14
TOTAL		9	15,79

Fuente: Informes de indicadores URM 2008

USO RACIONAL DE MEDICAMENTOS EN LA COMUNIDAD

INDICADOR N° 7

Nº	DISA/DIRESA	%
1	AMAZONAS	0,00
2	CALLAO	0,00
3	Jaen	0,00
4	LIMA REGION	0,00
5	MADRE DE DIOS	0,00
6	MOQUEGUA	0,00
7	PUNO	0,00
8	LIMA CIUDAD	7,14
9	LIMA SUR	7,14
10	HUANCAVELICA	8,33
11	TACNA	14,28
12	AREQUIPA	21,43
13	Cutervo	23,07
14	CUSCO	25,00
15	AYACUCHO	28,57
16	ICA	40,00
17	LA LIBERTAD	42,83
18	Andahuaylas- Chincheros	43,00
19	LAMBAYEQUE	50,00
20	Piura II (Sullana)	57,14
21	ANCASH	71,42
22	APURIMAC	NP
23	Bagua	NP
24	CAJAMARCA	NP
25	Chota	NP
26	HUANUCO	NP
27	JUNIN	NP
28	LIMA ESTE	NP
29	LORETO	NP
30	PASCO	NP
31	PIURA	NP
32	SAN MARTIN	NP
33	TUMBES	NP
34	UCAYALI	NP

INDICADOR Nº 7

Disponibilidad de ATM sin receta Médica en establecimientos del Sector Público

DISA/DIRESA con Inf : 21 / 34 (61,76 %)

DISA/DIRESAS: 0 % : 7 (33,33 %)

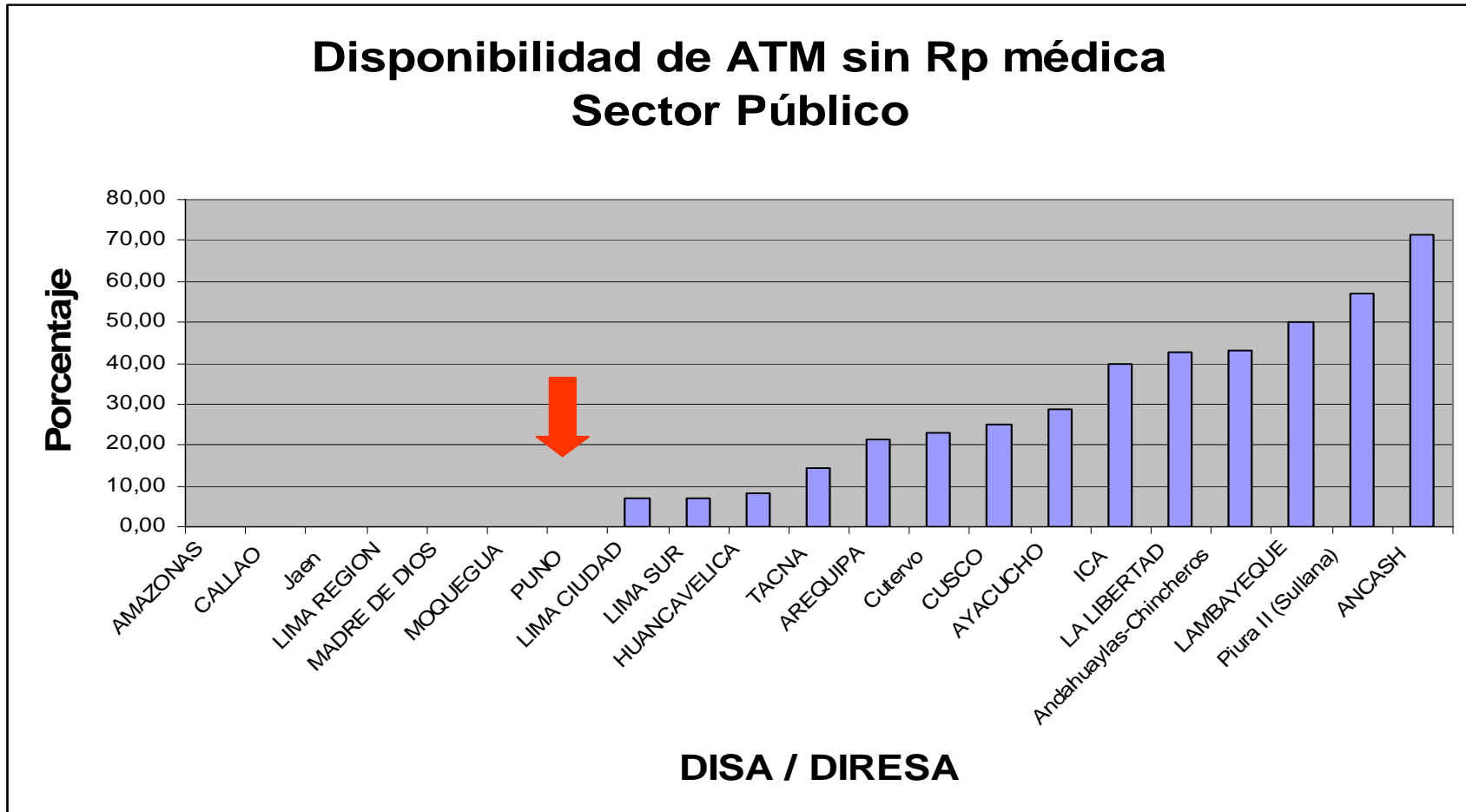
Referencia: 0 %

Rango: 0,00 % - 71,42 %

Valor promedio: 20.92 %

URM EN LA COMUNIDAD

INDICADOR N° 7



Referencia: 0 %

Nº	DISA/DIRESA	%
1	LIMA REGION	42,90
2	AREQUIPA	60,00
3	ICA	60,00
4	Cutervo	64,24
5	PASCO	66,66
6	LAMBAYEQUE	78,57
7	CALLAO	78,60
8	MOQUEGUA	83,33
9	HUANCAVELICA	85,00
10	ANCASH	85,71
11	AYACUCHO	85,71
12	Andahuaylas- Chincheros	88,00
13	CUSCO	92,86
14	AMAZONAS	92,90
15	Jaen	100,00
16	LA LIBERTAD	100,00
17	LIMA CIUDAD	100,00
18	LIMA SUR	100,00
19	MADRE DE DIOS	100,00
20	Piura II (Sullana)	100,00
21	PUNO	100,00
22	TACNA	100,00
23	APURIMAC	NP
24	Bagua	NP
25	CAJAMARCA	NP
26	Chota	NP
27	HUANUCO	NP
28	JUNIN	NP
29	LIMA ESTE	NP
30	LORETO	NP
31	PIURA	NP
32	SAN MARTIN	NP
33	TUMBES	NP
34	UCAYALI	NP

INDICADOR Nº 7

Disponibilidad de ATM sin receta Médica en establecimientos del Sector Privado

DISA/DIRESA con Inf : 22 / 34 (64,71 %)

DISA/DIRESAS: 0 % : 0 (0 %)

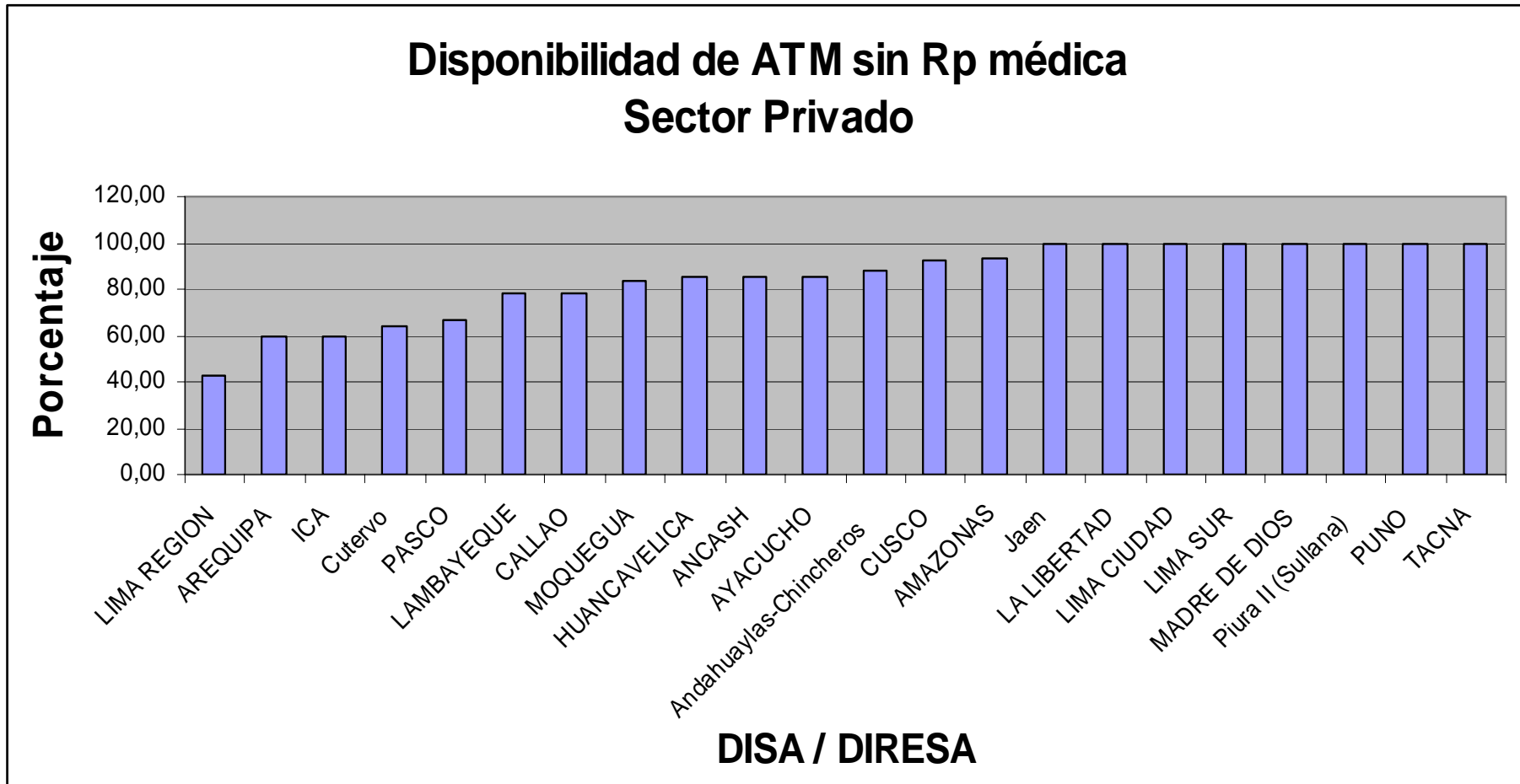
Referencia: 0 %

Rango: 42,90 % - 100,00 %

Valor promedio: 84,75 %

URM EN LA COMUNIDAD

INDICADOR N° 7



Referencia: 0 %

Nº	DISA/DIRESA	%
1	AMAZONAS	0,00
2	Andahuaylas-Chincheros	0,00
3	CALLAO	0,00
4	Jaen	0,00
5	LAMBAYEQUE	0,00
6	LIMA CIUDAD	0,00
7	LIMA REGION	0,00
8	MADRE DE DIOS	0,00
9	MOQUEGUA	0,00
10	PUNO	0,00
11	TACNA	0,00
12	AREQUIPA	7,14
13	Piura II (Sullana)	7,14
14	HUANCAVELICA	7,50
15	Cutervo	7,70
16	CUSCO	8,33
17	LIMA SUR	20,00
18	LA LIBERTAD	21,43
19	AYACUCHO	35,71
20	ICA	40,00
21	ANCASH	71,42
22	APURIMAC	NP
23	Bagua	NP
24	CAJAMARCA	NP
25	Chota	NP
26	HUANUCO	NP
27	JUNIN	NP
28	LIMA ESTE	NP
29	LORETO	NP
30	PASCO	NP
31	PIURA	NP
32	SAN MARTIN	NP
33	TUMBES	NP
34	UCAYALI	NP

INDICADOR Nº 7

Disponibilidad de psicotrópicos sin receta médica en establecimientos del Sector Público

DISA/DIRESA con Inf : 21 / 34 (61,76 %)
DISA/DIRESAS 0 % : 11 (52,38 %)

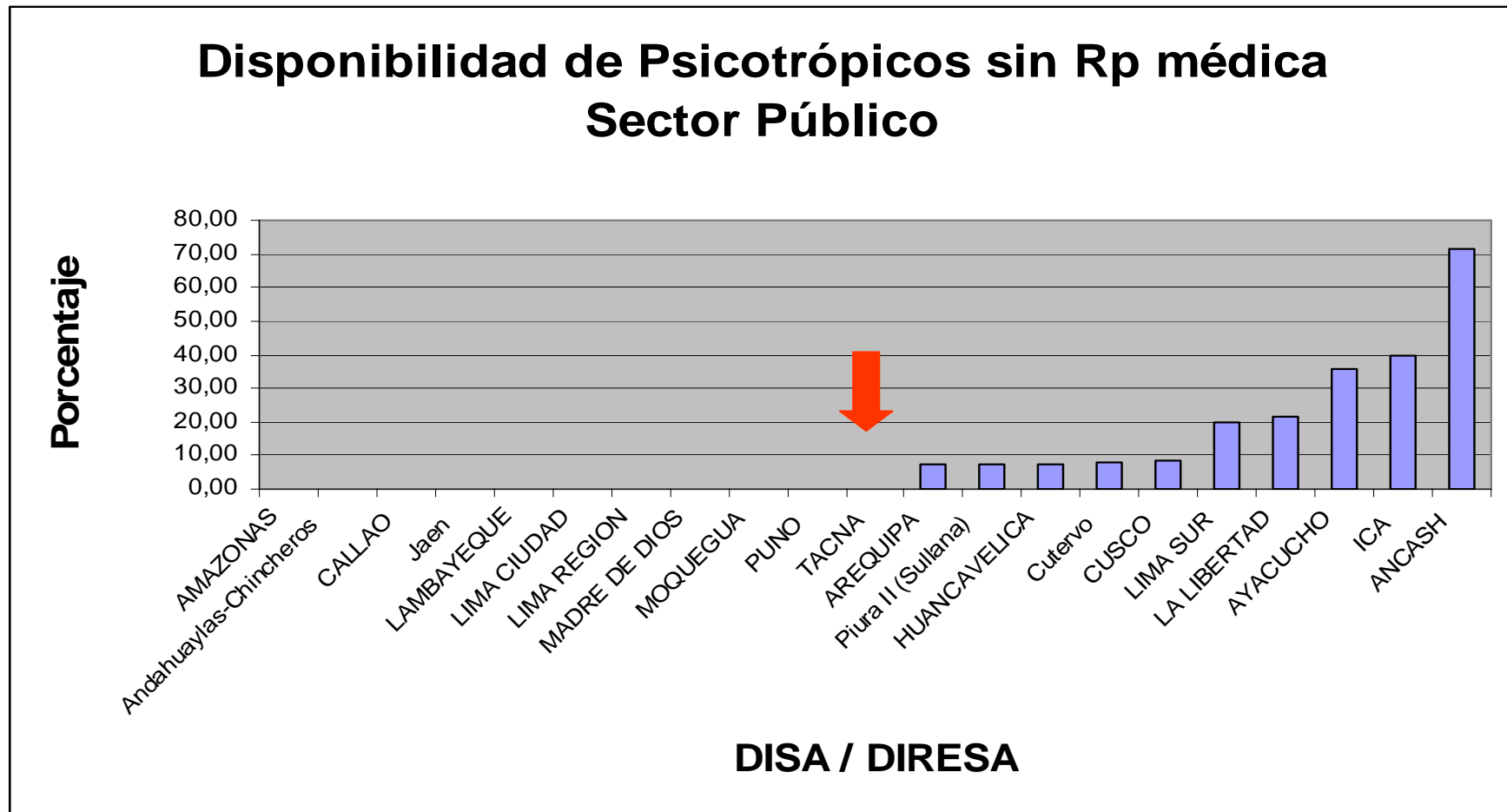
Referencia: 0 %

Rango: 0,0 % - 71,42 %

Valor promedio: 10,78 %

URM EN LA COMUNIDAD

INDICADOR N° 7



Referencia: 0 %

Nº	DISA/DIRESA	%
1	Andahuaylas-Chincheros	0,00
2	MADRE DE DIOS	0,00
3	AMAZONAS	7,14
4	AREQUIPA	10,00
5	LAMBAYEQUE	14,29
6	LIMA SUR	16,60
7	PASCO	33,33
8	TACNA	42,85
9	LA LIBERTAD	42,86
10	LIMA CIUDAD	42,86
11	AYACUCHO	50,00
12	Cutervo	50,00
13	HUANCAVELICA	50,00
14	LIMA REGION	50,00
15	ICA	60,00
16	CUSCO	64,29
17	ANCASH	64,30
18	MOQUEGUA	66,67
19	Piura II (Sullana)	71,42
20	Jaen	78,60
21	CALLAO	85,70
22	PUNO	100,00
23	APURIMAC	NP
24	Bagua	NP
25	CAJAMARCA	NP
26	Chota	NP
27	HUANUCO	NP
28	JUNIN	NP
29	LIMA ESTE	NP
30	LORETO	NP
31	PIURA	NP
32	SAN MARTIN	NP
33	TUMBES	NP
34	UCAYALI	NP

INDICADOR Nº 7

Disponibilidad de psicotrópicos sin receta médica en establecimientos del Sector Privado

DISA/DIRESA con Inf : 22 / 34 (64,71 %)

DISA/DIRESAS: 0 % : 2 (9,09 %)

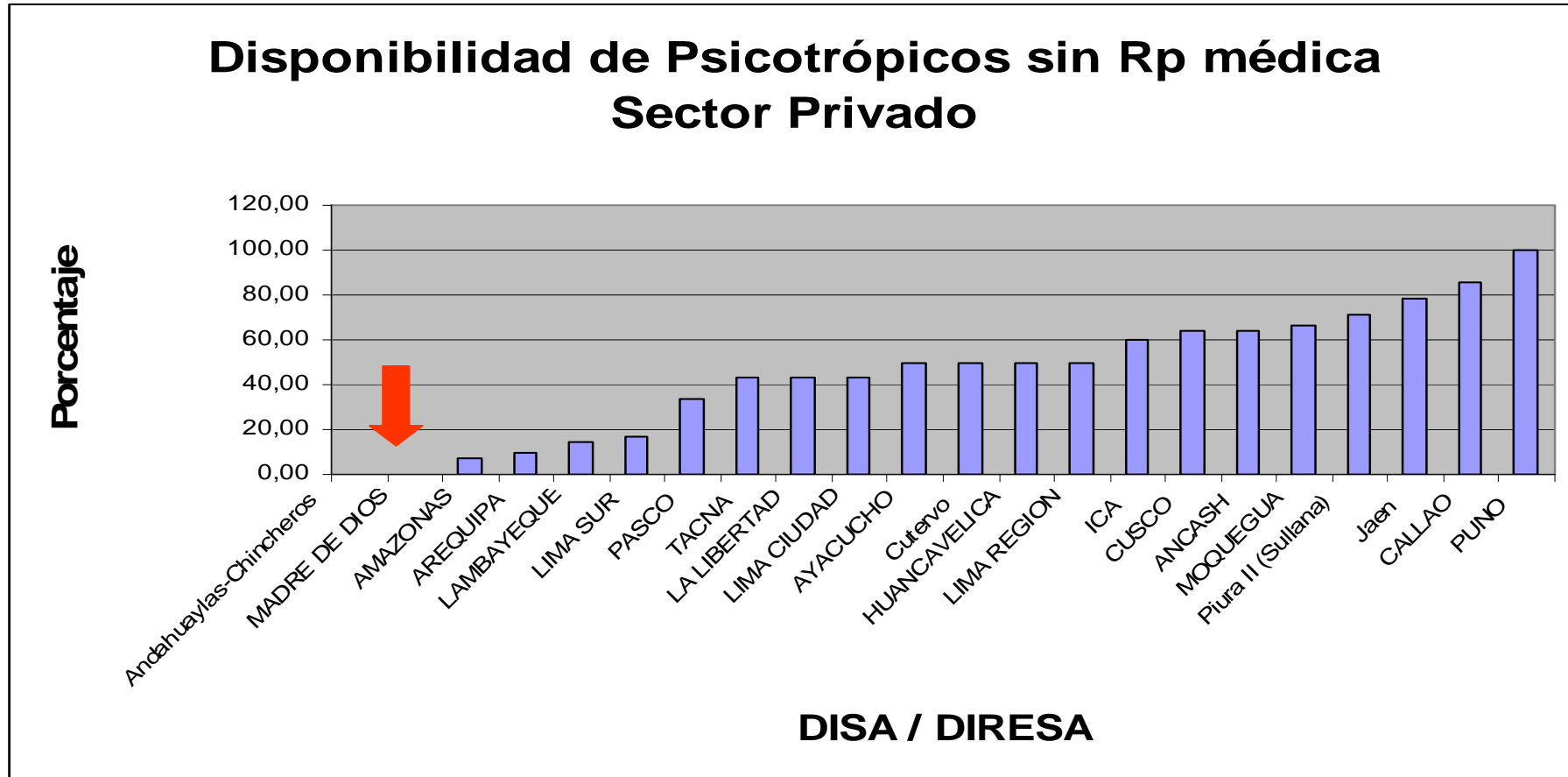
Referencia: 0 %

Rango: 0,0 % - 100,00 %

Valor promedio: 45,50 %

URM EN LA COMUNIDAD

INDICADOR N° 7



Referencia: 0 %

INDICADOR N° 7

Disponibilidad de ATM y Psicotrópicos sin Rp médica en establecimientos del sector público y privado

Disponibilidad de Medicamentos sin Rp médica	Sector	% RANGO	% PROMEDIO	DISA/DIRESA	
				Nº	%
ANTIMICROBIANOS	PUBLICO	0 - 71,42	20,92	21	61,76
	PRIVADO	42,90 - 100,00	84,75	22	64,71
PSICOTRÓPICOS	PUBLICO	0 - 71,42	10,78	21	61,76
	PRIVADO	0 - 100,00	45,5	21	61,76

Referencia: 0 %

Nº	DISA / DIRESA	Actividades de promoción de URM en la comunidad
1	ANCASH	P
2	Andahuaylas-Chincheros	P
3	AREQUIPA	P
4	CAJAMARCA	P
5	Jaen	P
6	LA LIBERTAD	P
7	LAMBAYEQUE	P
8	LIMA REGION	P
9	LIMA SUR	P
10	PASCO	P
11	AMAZONAS	NP
12	APURIMAC	NP
13	AYACUCHO	NP
14	Bagua	NP
15	CALLAO	NP
16	Chota	NP
17	CUSCO	NP
18	Cutervo	NP
19	HUANCAVELICA	NP
20	HUANUCO	NP
21	ICA	NP
22	JUNIN	NP
23	LIMA CIUDAD	NP
24	LIMA ESTE	NP
25	LORETO	NP
26	MADRE DE DIOS	NP
27	MOQUEGUA	NP
28	PIURA	NP
29	Piura II (Sullana)	NP
30	PUNO	NP
31	SAN MARTIN	NP
32	TACNA	NP
33	TUMBES	NP
34	UCAYALI	NP

INDICADOR Nº 8

Actividades de Promoción de Uso Racional de Medicamentos (Plan Anual de Actividades)

DISA / DIRESA	Nº	%
Presentaron información (P)	10	29,41
No presentaron información (NP)	24	70,59
	34	100,00

Equipo de Uso Racional de Medicamentos (URM)

- **Jefe del Equipo de URM**
 - Q.F. Susana Vásquez Lezcano
- **Línea de Trabajo: Selección Racional**
 - Q.F. Rosario Lázaro Bedia
 - Q.F. Juana Gómez Morales
 - Q.F. Alida Estrella Casavona
 - Méd. Pedro Cabrera Julca
- **Línea de Trabajo: Uso Racional de Medicamentos en Trabajadores de Salud**
 - Q.F. María Oyola Zegarra
 - Q.F. Gina Huaraj García
- **Línea de Trabajo: Uso Racional de Medicamentos en la Comunidad**
 - Lic. Ivonne Campos Guerrero
 - Q.F. Rosario Alvarez Pacheco
- **Secretaria del Equipo de URM**
 - Sra. Mirtha Zumaeta Miranda

USO RACIONAL DE MEDICAMENTOS



- ✓ **Mejora la calidad de la asistencia sanitaria y se logra una terapia eficaz en relación al costo**
- ✓ **Contribuye a que los medicamentos sólo se utilicen cuando sean necesarios**
- ✓ **Contribuye a que las personas comprendan para que sirven los medicamentos y cómo deben ser utilizados**

**Dirección General de Medicamentos,
Insumos y Drogas
Dirección de Acceso y Uso de Medicamentos**

**Equipo de Uso Racional de
Medicamentos**

urm@digemid.minsa.gob.pe

Télef. 422-9200 Anexos 411- 412 – 413

4228456 – 4228457

Coronel Odriozola N° 103 – 111

San Isidro - Lima