



PERÚ

Ministerio
de Salud

Dirección General de
Medicamentos, Insumos
y Drogas.

INDICADORES DE GESTIÓN EN FARMACOVIGILANCIA SEMESTRE I-2018

CENTRO NACIONAL DE FARMACOVIGILANCIA Y
TECNOVIGILANCIA



PERÚ

Ministerio
de Salud

Dirección General de
Medicamentos, Insumos
y Drogas.

INDICADORES DE GESTIÓN

Los indicadores propuestos son de aplicación por los Centros de Referencia Regional e Institucional. A continuación se detalla:

- ✓ Porcentaje de permanencia del Responsable de farmacovigilancia y tecnovigilancia
- ✓ Porcentaje de Capacitación y/o Asistencia Técnica en Farmacovigilancia y tecnovigilancia a los profesionales de la salud
 - ❖ Establecimientos de salud públicos y privados del I, II y III Nivel de atención
 - ❖ Establecimientos Farmacéuticos privados (farmacias y boticas)
 - ❖ Instituciones Educativas (universidades)
- ✓ Porcentaje de Comités de Farmacovigilancia y Tecnovigilancia conformados en los establecimientos de salud con internamiento
- ✓ Difusión sobre seguridad de productos farmacéuticos y dispositivos médicos



PERÚ

Ministerio
de Salud

Dirección General de
Medicamentos, Insumos
y Drogas.

**RESULTADOS DE LOS CENTROS DE REFERENCIA REGIONAL DE
FARMACOVIGILANCIA Y TECNOVIGILANCIA DURANTE EL I SEMESTRE
2018**

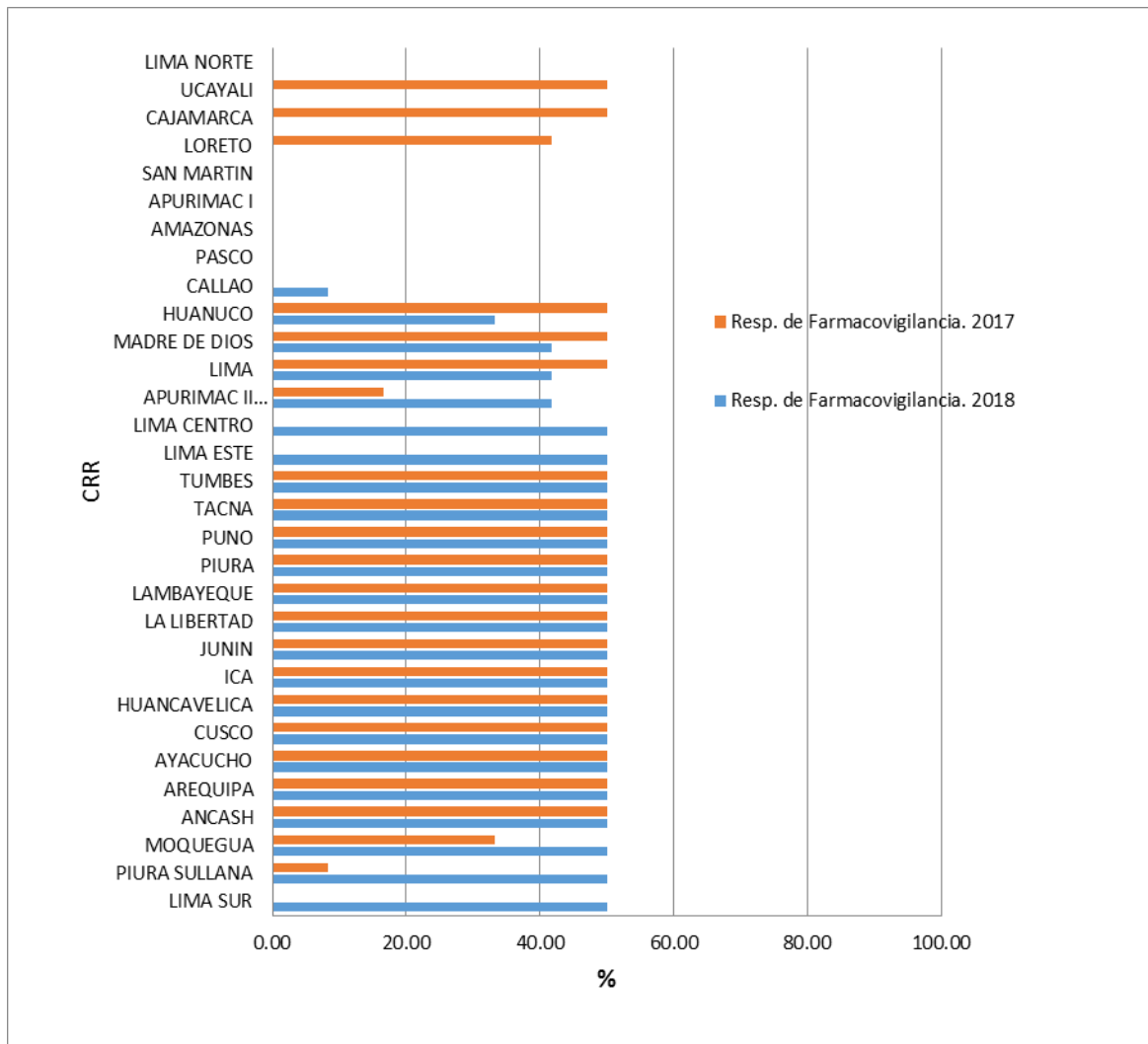


PERÚ

Ministerio de Salud

Dirección General de Medicamentos, Insumos y Drogas.

Gráfico N° 01 Porcentaje de permanencia del Responsable de farmacovigilancia y tecnovigilancia en los CRR durante el primer semestre 2017-2018.





PERÚ

Ministerio de Salud

Dirección General de Medicamentos, Insumos y Drogas.

Gráfico N° 02 Porcentaje de Capacitación y/o Asistencia Técnica en Farmacovigilancia y tecnovigilancia a los profesionales de la salud durante el primer semestre 2017-2018

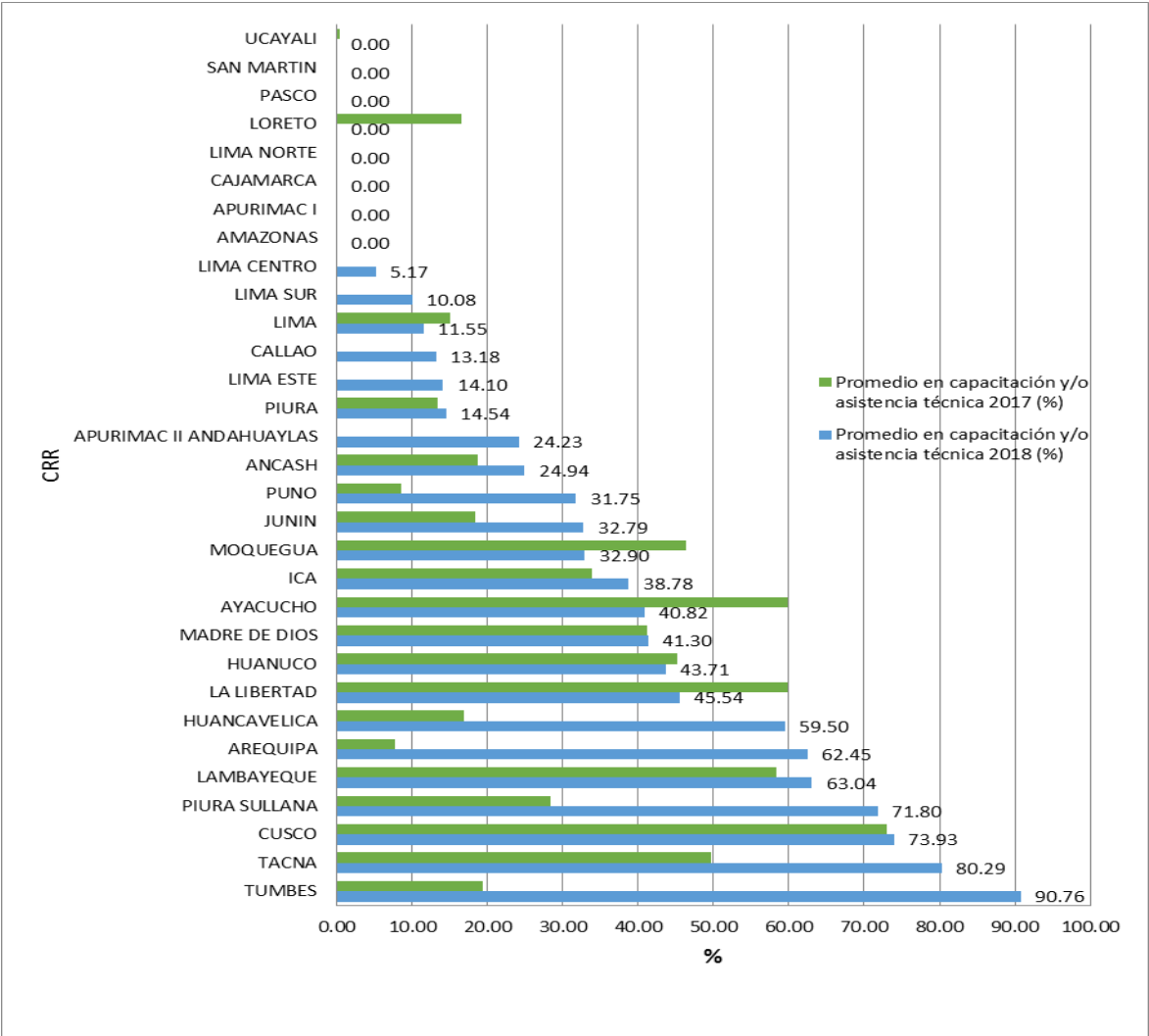




Grafico N° 03 Porcentaje de Comités de Farmacovigilancia y Tecnovigilancia conformados en los establecimientos de salud con internamiento durante el primer semestre 2017-2018

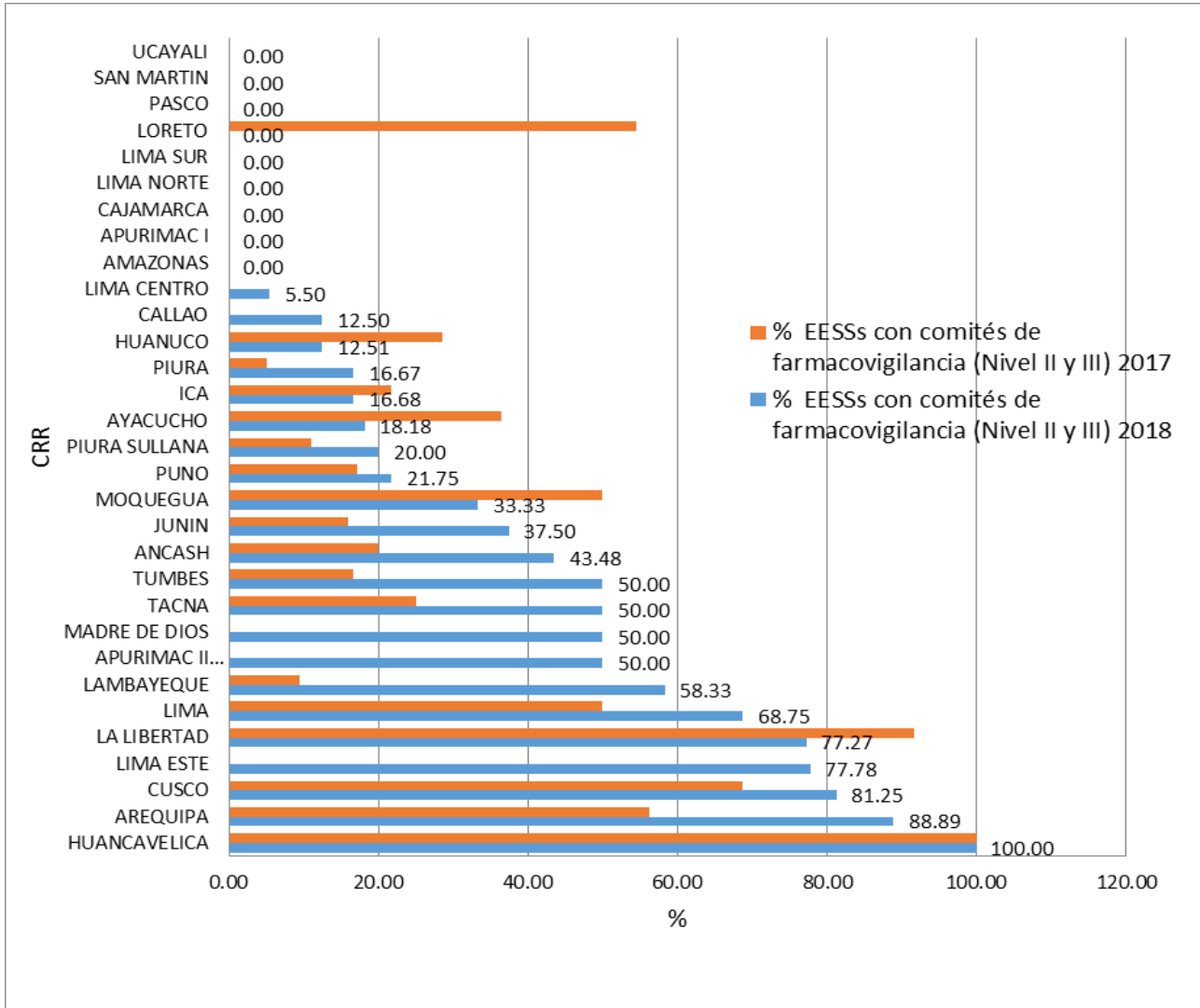
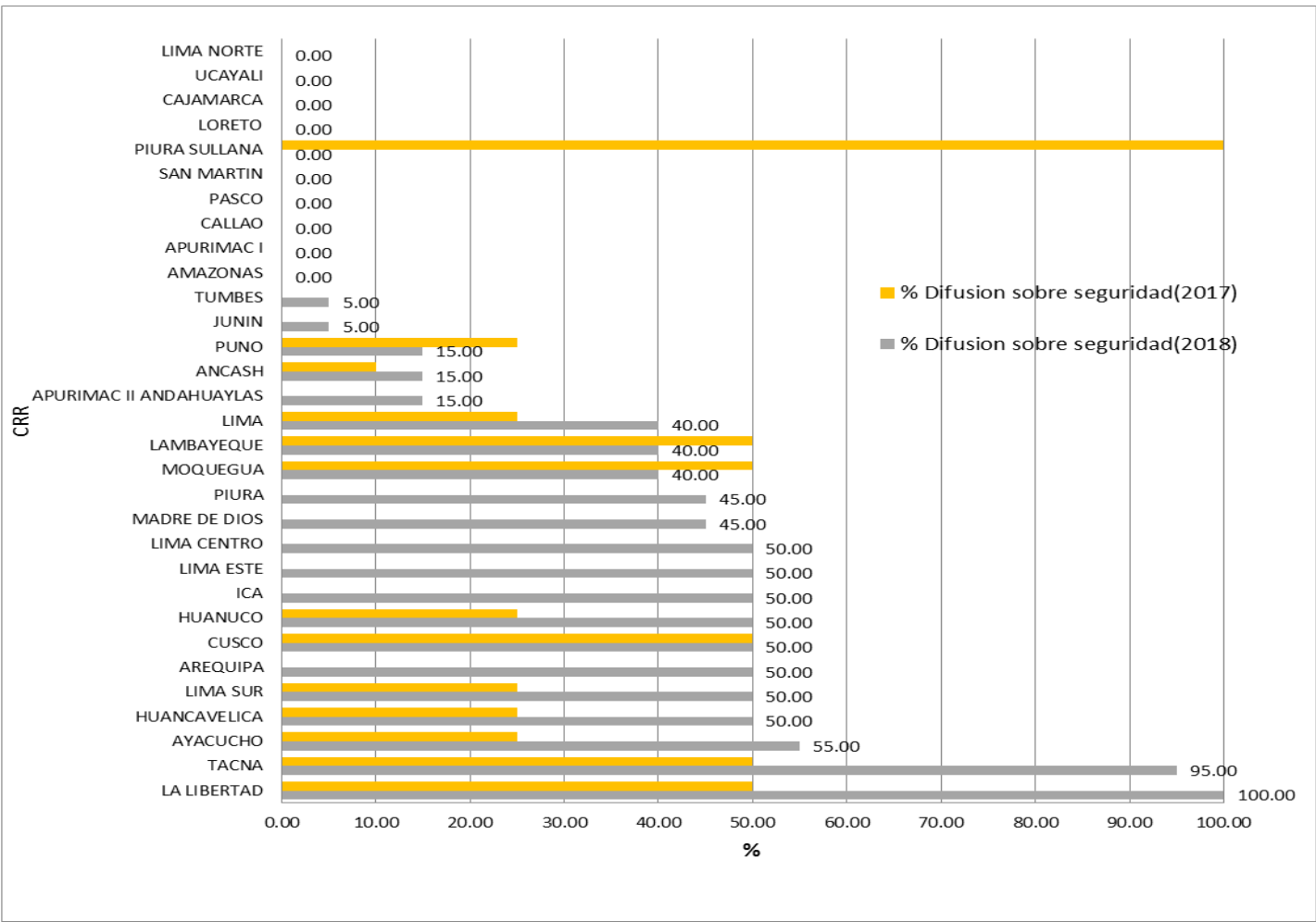




Gráfico N° 04 Difusión sobre seguridad de productos farmacéuticos y dispositivos médicos por los CRR durante el primer semestre del 2017-2018.





PERÚ

Ministerio
de SaludDirección General de
Medicamentos, Insumos
y Drogas.

Tabla N° 01 Distribución de la evaluación del desempeño de los Indicadores de Gestión en CRR durante el primer semestre del 2018.

CENTRO DE REFERENCIA REGIONAL	Resp. de Farmacovigilancia del CRR 2018 (%)	Prom. En capacitación y/o asistencia técnica 2018 (%)	EESS con comité de farmacovigilancia (Nivel II y III) 2018 (%)	Difusión sobre seguridad 2018 (%)	Evaluación del desempeño Resp. de FV y TV (%)
TACNA	50.00	80.29	50.00	95.00	68.82
LA LIBERTAD	50.00	45.54	77.27	100.00	68.20
HUANCAVELICA	50.00	59.50	100.00	50.00	64.88
CUSCO	50.00	73.93	81.25	50.00	63.80
AREQUIPA	50.00	62.45	88.89	50.00	62.83
LAMBAYEQUE	50.00	63.04	58.33	40.00	52.84
TUMBES	50.00	90.76	50.00	5.00	48.94
LIMA ESTE	50.00	14.10	77.78	50.00	47.97
MADRE DE DIOS	41.67	41.30	50.00	45.00	44.49
AYACUCHO	50.00	40.82	18.18	55.00	41.00
LIMA	41.67	11.55	68.75	40.00	40.49
ICA	50.00	38.78	16.68	50.00	38.86
PIURA SULLANA	50.00	71.80	20.00	0.00	35.45
HUANUCO	33.33	43.71	12.51	50.00	34.89
ANCASH	50.00	24.94	43.48	15.00	33.35
APURIMAC II ANDAHUAYLAS	41.67	24.23	50.00	15.00	32.72
PIURA	50.00	14.54	16.67	45.00	31.55
JUNIN	50.00	32.79	37.50	5.00	31.32
MOQUEGUA	50.00	32.90	0.00	40.00	30.73
PUNO	50.00	31.75	21.75	15.00	29.62
LIMA CENTRO	50.00	5.17	5.50	50.00	27.67
LIMA SUR	50.00	10.08	0.00	50.00	27.52
CALLAO	8.33	13.18	12.50	0.00	8.50
PASCO	0.00	0.00	0.00	0.00	0.00
AMAZONAS	0.00	0.00	0.00	0.00	0.00
APURIMAC I	0.00	0.00	0.00	0.00	0.00
SAN MARTIN	0.00	0.00	0.00	0.00	0.00
LORETO	0.00	0.00	0.00	0.00	0.00
CAJAMARCA	0.00	0.00	0.00	0.00	0.00
UCAYALI	0.00	0.00	0.00	0.00	0.00
LIMA NORTE	0.00	0.00	0.00	0.00	0.00

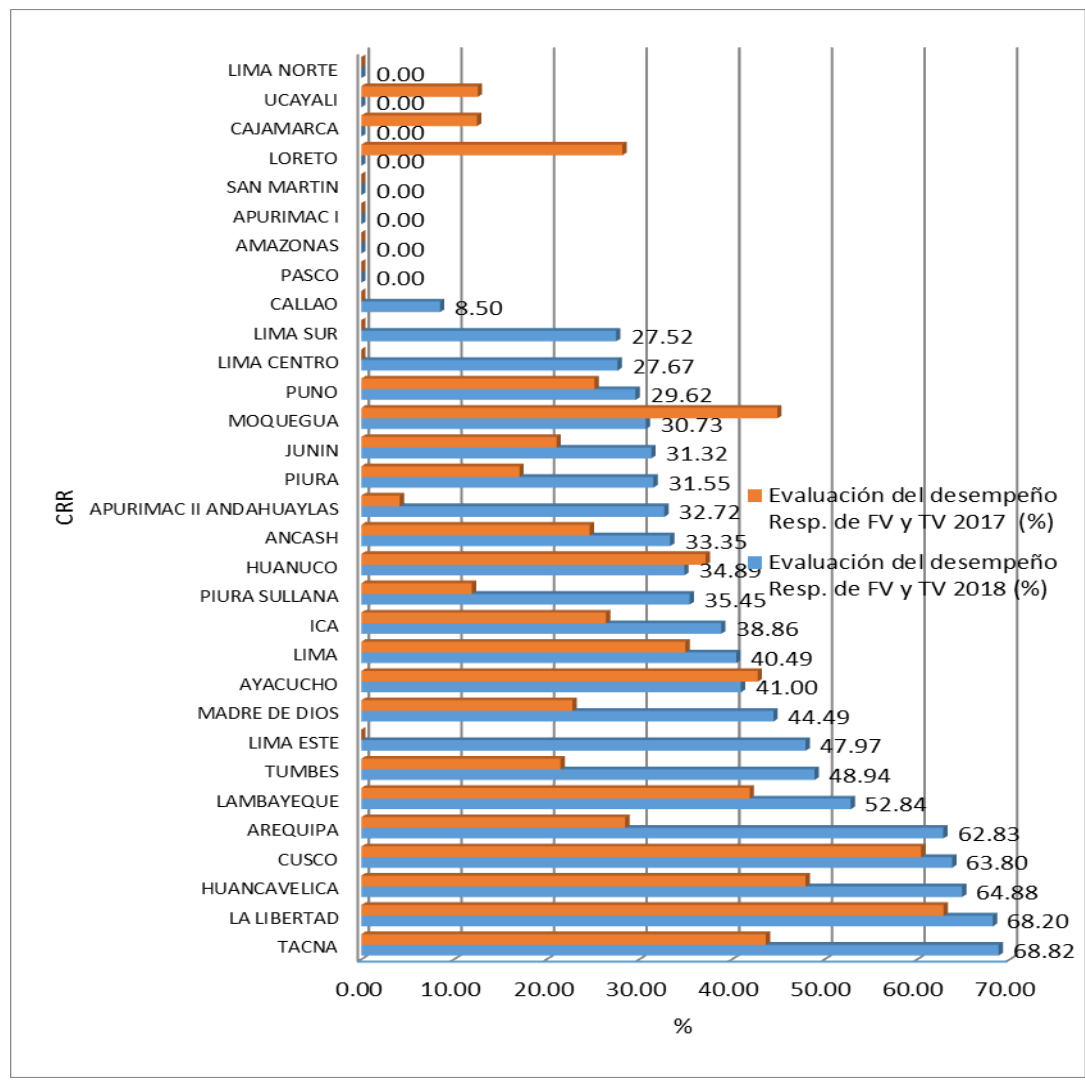


PERÚ

Ministerio de Salud

Dirección General de Medicamentos, Insumos y Drogas.

Gráfico N° 05 Resultado de la evaluación del desempeño de los Indicadores de Gestión en CRR durante el primer semestre del 2017 - 2018.





PERÚ

Ministerio
de Salud

Dirección General de
Medicamentos, Insumos
y Drogas.

**RESULTADOS DE LOS CENTROS DE REFERENCIA INSTITUCIONAL DE
FARMACOVIGILANCIA Y TECNOVIGILANCIA DURANTE EL I SEMESTRE
2018**



PERÚ

Ministerio
de Salud

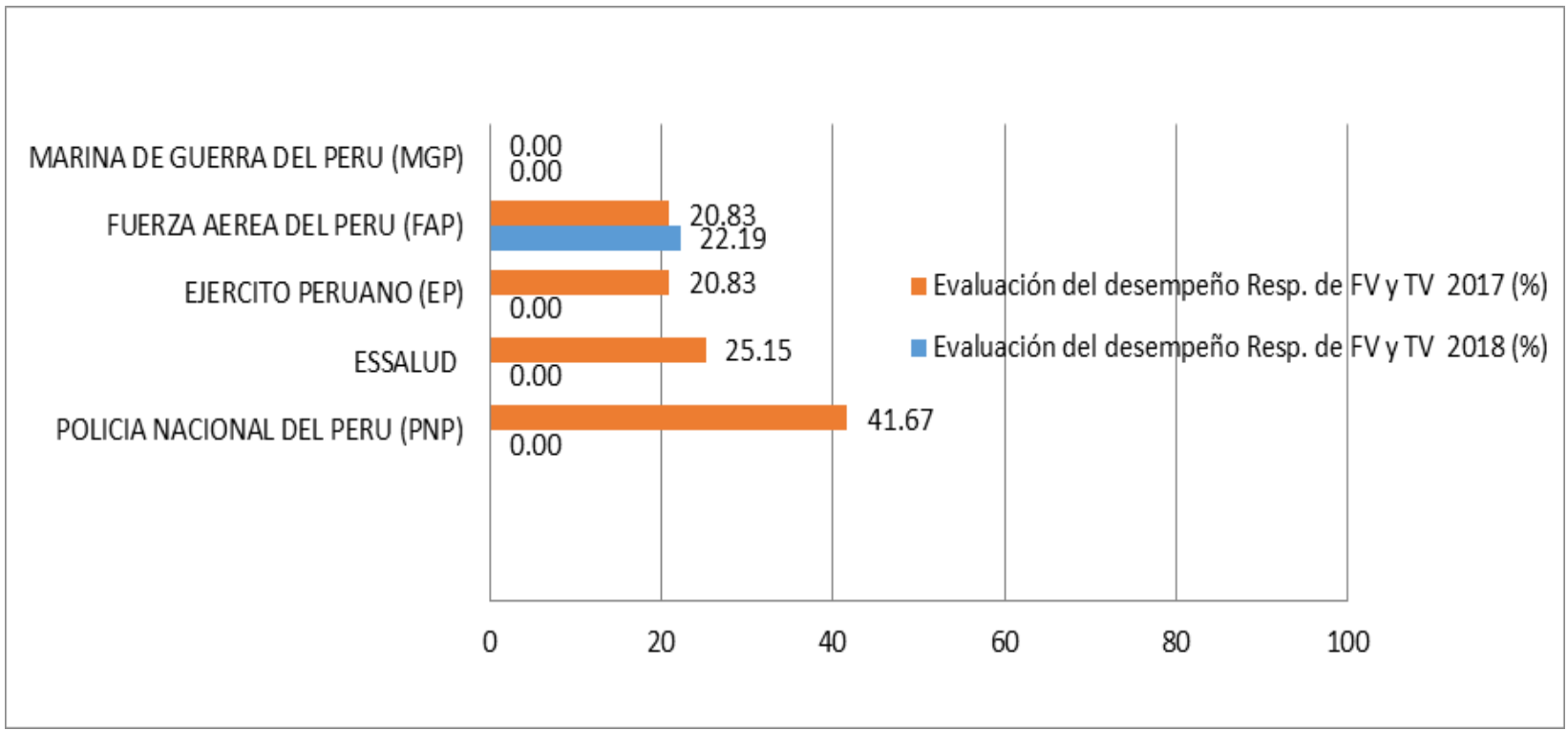
Dirección General de
Medicamentos, Insumos
y Drogas.

Tabla N° 02 Distribución de la evaluación del desempeño de los Indicadores de Gestión en los CRI durante el primer semestre del 2018

N°	CENTRO DE REFERENCIA INSTITUCIONAL	Resp. de Farmacovigilancia y Tecnovigilancia del CRR 2018 (%)	Prom. En capacitación y/o asistencia técnica 2018 (%)	EESS con comité de farmacovigilancia (Nivel II y III) 2018 (%)	Difusión sobre seguridad 2018 (%)	Evaluación del desempeño Resp. de FV y TV (%)
1	EJERCITO PERUANO (EP)	0	0	0	0	0
2	FUERZA AEREA DEL PERU (FAP)	50	27.65	11.11	0	22.19
3	MARINA DE GUERRA DEL PERU (MGP)	0	0	0	0	0
4	POLICIA NACIONAL DEL PERU (PNP)	0	0	0	0	0
5	ESSALUD	0	0	0	0	0



Gráfico N° 06 Resultado de la evaluación del desempeño de los Indicadores de Gestión en CRI durante el primer semestre del 2017 - 2018.





PERÚ

Ministerio
de Salud

Dirección General de
Medicamentos, Insumos
y Drogas.

CONCLUSIONES

- Los resultados de los indicadores de Gestión de Farmacovigilancia y Tecnovigilancia al primer semestre del 2018 han permitido evaluar el avance de las actividades que viene realizando el responsable de farmacovigilancia y tecnovigilancia en cada región.
- La evaluación de los indicadores de Gestión de Farmacovigilancia y Tecnovigilancia al primer semestre del 2018 se realizó en base a la información remitida por los 24 (77.42%) Centros de Referencia que cumplieron con el envío de esta información.
- Las regiones que tienen un buen desempeño son: Huancavelica(77.38%), seguido por Tacna(68.82%), La Libertad(68.20%), Cusco (63.80%) y Arequipa(62.83%) durante el primer semestre del 2018.
- El CRI de la Sanidad de la Fuerza Aérea obtuvo un desempeño durante el primer semestre del 2018 del 22.19%.
- Las Centros de Referencia que no presentaron el informe de indicadores de farmacovigilancia y tecnovigilancia correspondiente al I semestre 2018 fueron: Amazonas, Apurímac I, San Martín; Loreto, Cajamarca, Ucayali, DIRIS Lima Norte, EsSalud, Sanidad del Ejército Peruano, Marina de Guerra del Perú y de la Policía Nacional del Perú.