



PERÚ

Ministerio
de Salud

Dirección General
de Medicamentos, Insumos y Drogas

INDICADORES DE GESTIÓN EN FARMACOVIGILANCIA Y TECNOVIGILANCIA SEMESTRE I-2021

**CENTRO NACIONAL DE
FARMACOVIGILANCIA Y
TECNOVIGILANCIA**



PERÚ

Ministerio
de Salud

Dirección General
de Medicamentos, Insumos y Drogas

INDICADORES DE GESTIÓN

Los indicadores propuestos son de aplicación por los CRR y CRI

- Porcentaje de permanencia del responsable de farmacovigilancia y tecnovigilancia
- Porcentaje de capacitación y/o asistencia técnica en farmacovigilancia y tecnovigilancia a los profesionales de la salud
 - Establecimientos de salud públicos y privados del I, II y III Nivel de atención
 - Establecimientos farmacéuticos privados (farmacias y boticas)
 - Instituciones educativas (universidades)
- Porcentaje de comités de Farmacovigilancia y Tecnovigilancia conformados en los establecimientos de salud con internamiento
- Difusión sobre seguridad de productos farmacéuticos y dispositivos médicos.



PERÚ

Ministerio
de Salud

Dirección General
de Medicamentos, Insumos y Drogas

Evaluación de los Indicadores de Gestión en farmacovigilancia y tecnovigilancia

- El Sistema Peruano de Farmacovigilancia y Tecnovigilancia está conformado por 36 Centros de Referencia (31 CRR y 5 CRI), de los cuales el 69.4% (23 CRR y 2 CRI) presentaron el informe de los Indicadores de farmacovigilancia y tecnovigilancia correspondiente al primer semestre del 2021.
- Los Centros de referencia(CR) que no presentaron el informe de indicadores de Farmacovigilancia y Tecnovigilancia fueron: **Apurímac I, Apurímac II Andahuaylas, Callao, Ica, Pasco, Ucayali, Huánuco, Lima región, EsSalud, Sanidad de la Fuerza Aérea del Perú (FAP) y Sanidad del Ejército Peruano (EP).**

A continuación, se presentan los resultados de la evaluación de los indicadores de gestión de los CR que enviaron información del primer semestre del 2021.

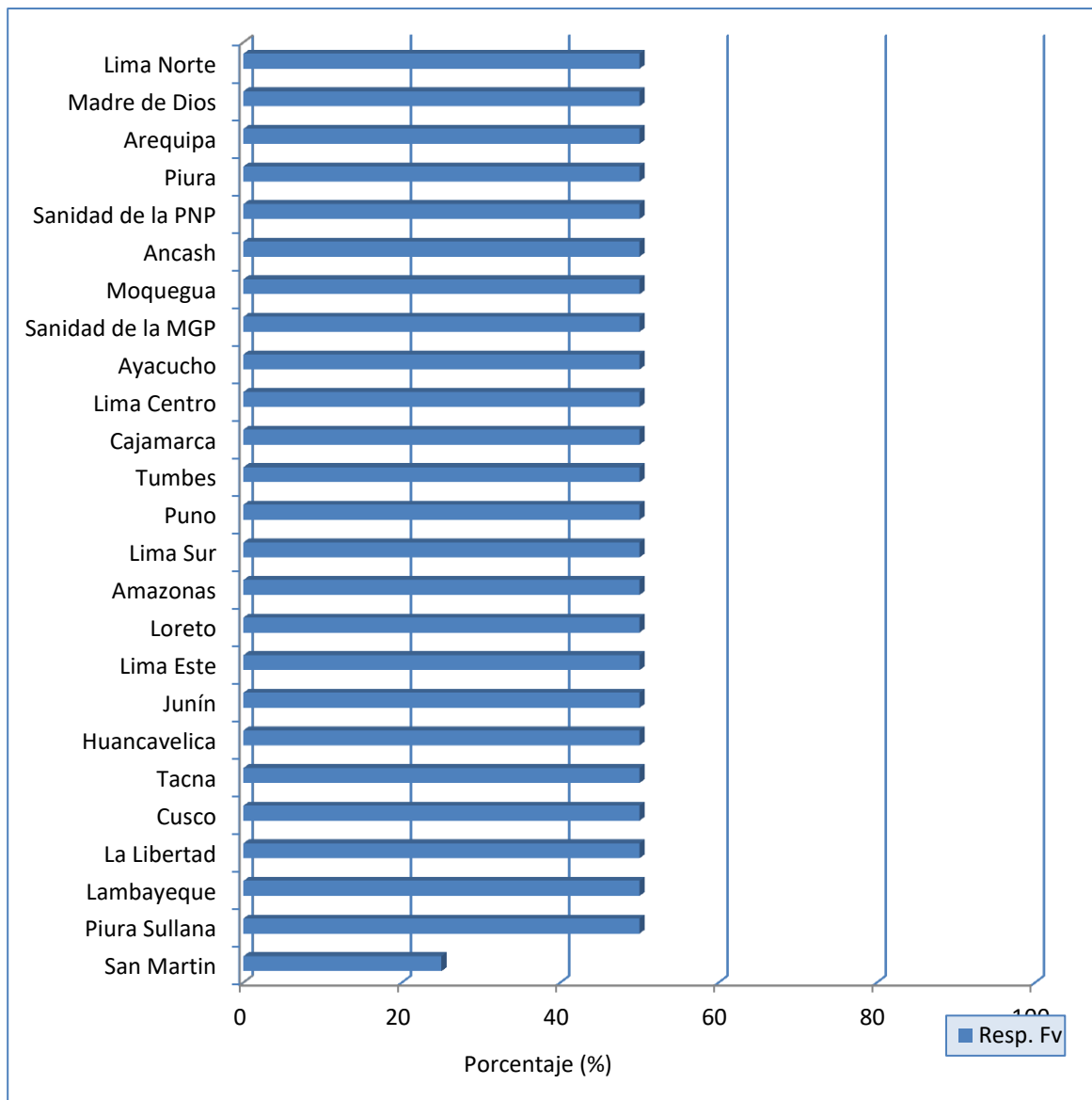


PERÚ

Ministerio
de Salud

Dirección General
de Medicamentos, Insumos y Drogas

Gráfico 1. Porcentaje de permanencia del responsable de farmacovigilancia y tecnovigilancia en los CR



Fuente: Informe de indicadores de los CR al primer semestre 2021. Elaborado por CENAFyT

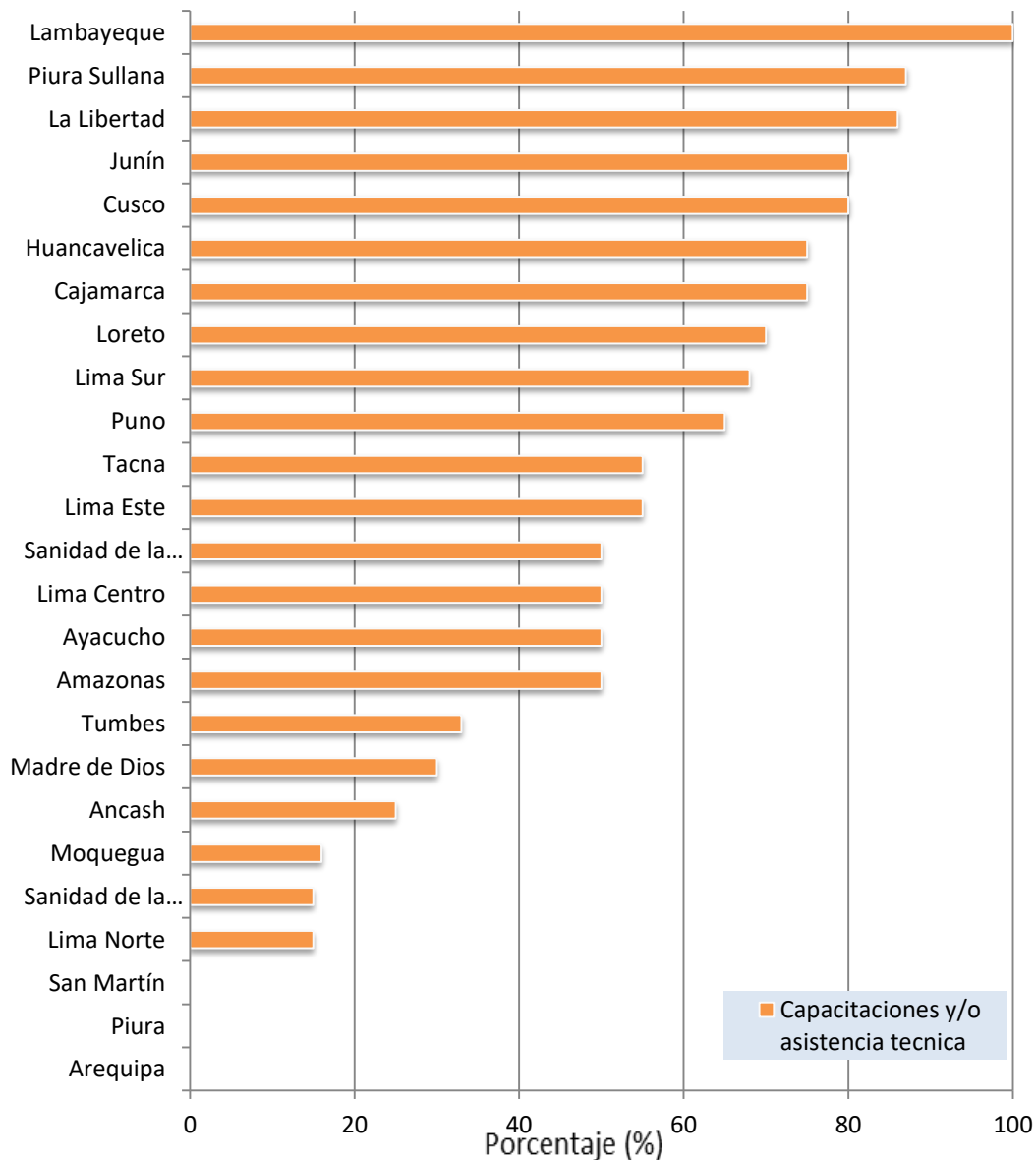


PERÚ

Ministerio de Salud

Dirección General de Medicamentos, Insumos y Drogas

Gráfico 2 Porcentaje de Capacitación y/o Asistencia Técnica en farmacovigilancia y tecnovigilancia a los profesionales de la salud



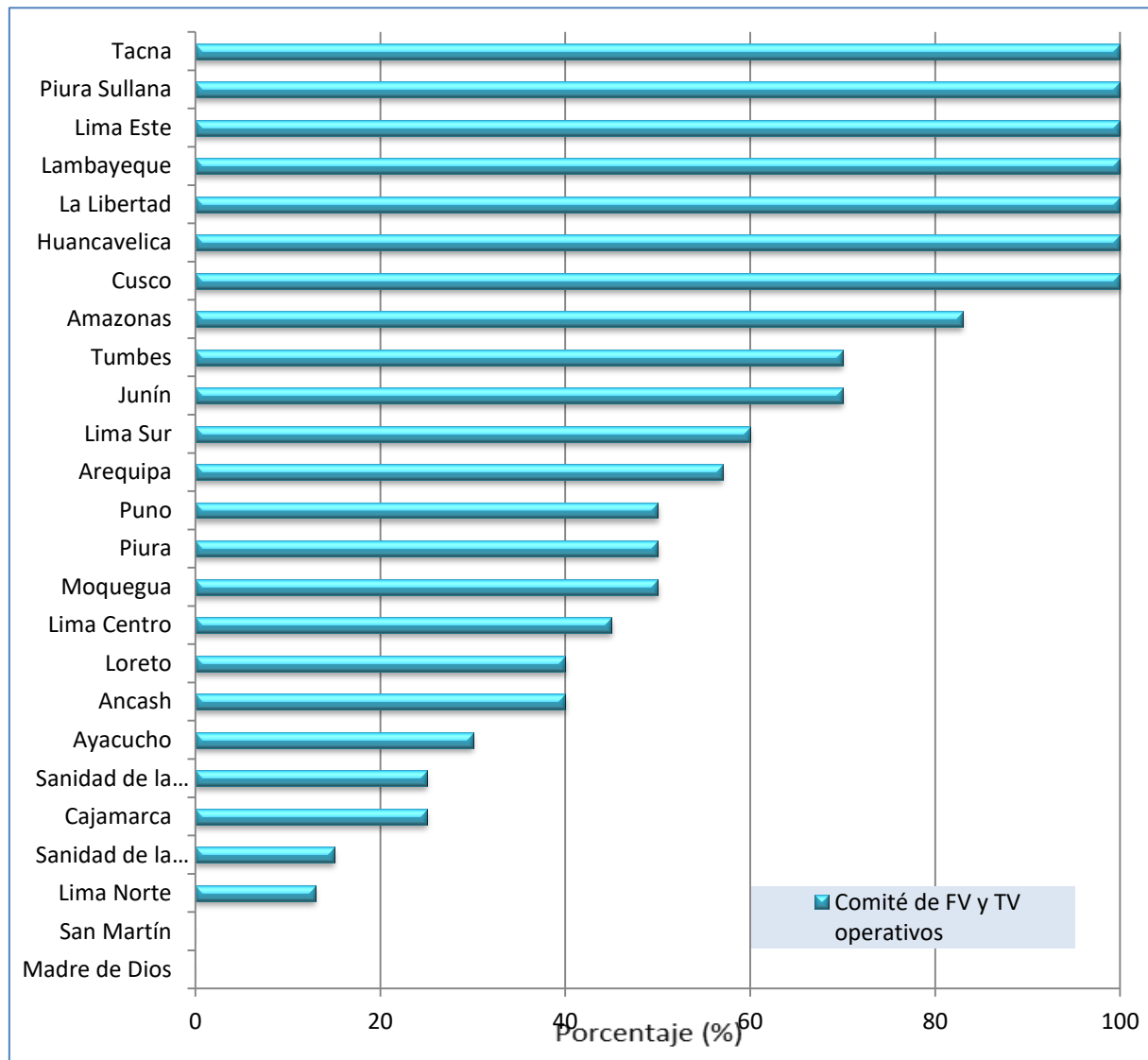


PERÚ

Ministerio de Salud

Dirección General de Medicamentos, Insumos y Drogas

Gráfico 3 Porcentaje de Comités de Farmacovigilancia y Tecnovigilancia conformados en los establecimientos de salud con internamiento



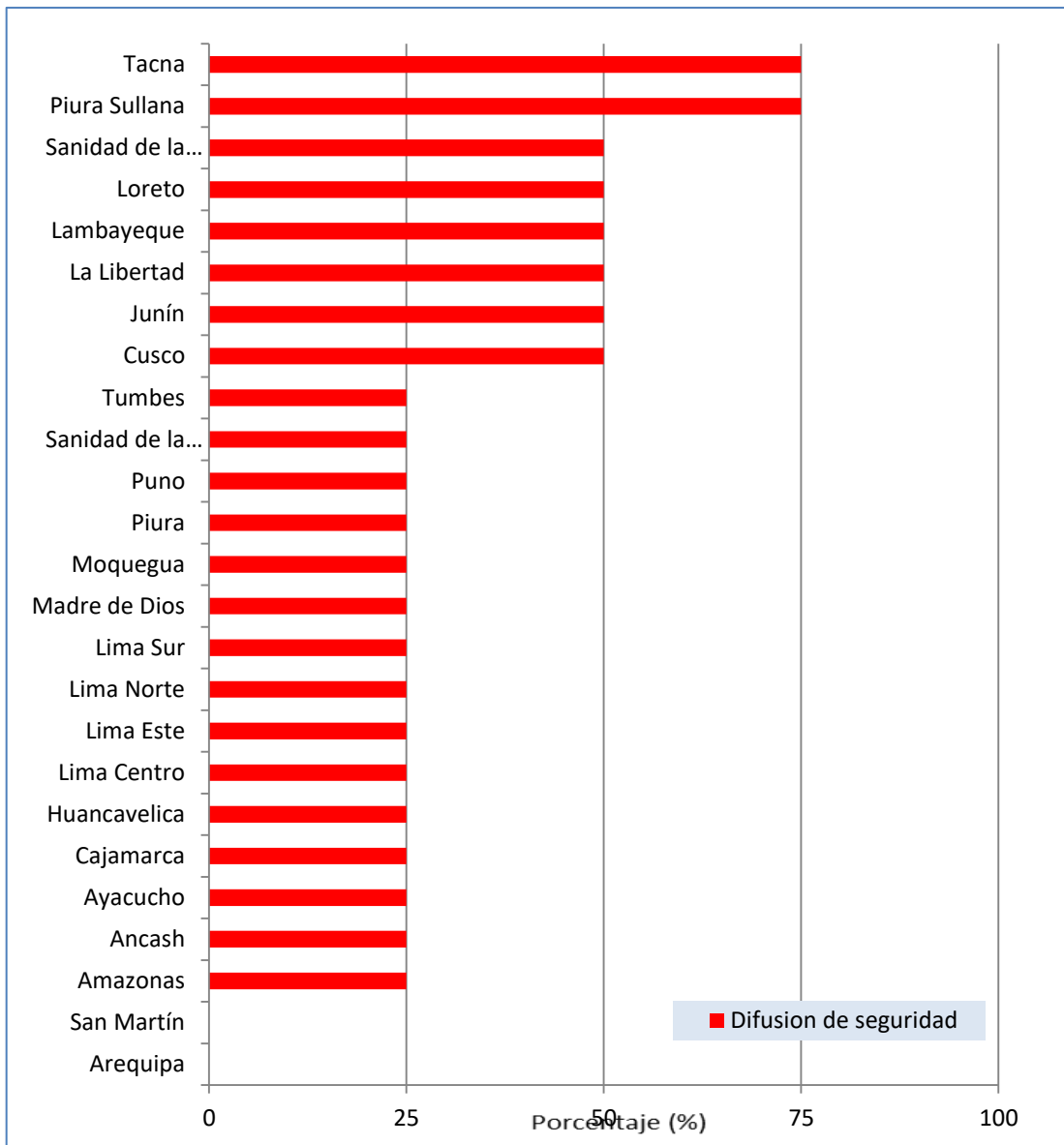


PERÚ

Ministerio de Salud

Dirección General de Medicamentos, Insumos y Drogas

Gráfico 4. Difusión sobre seguridad de productos farmacéuticos y dispositivos médicos por los CR



Fuente: Informe de indicadores de los CR al primer semestre 2021. Elaborado por CENAFyT

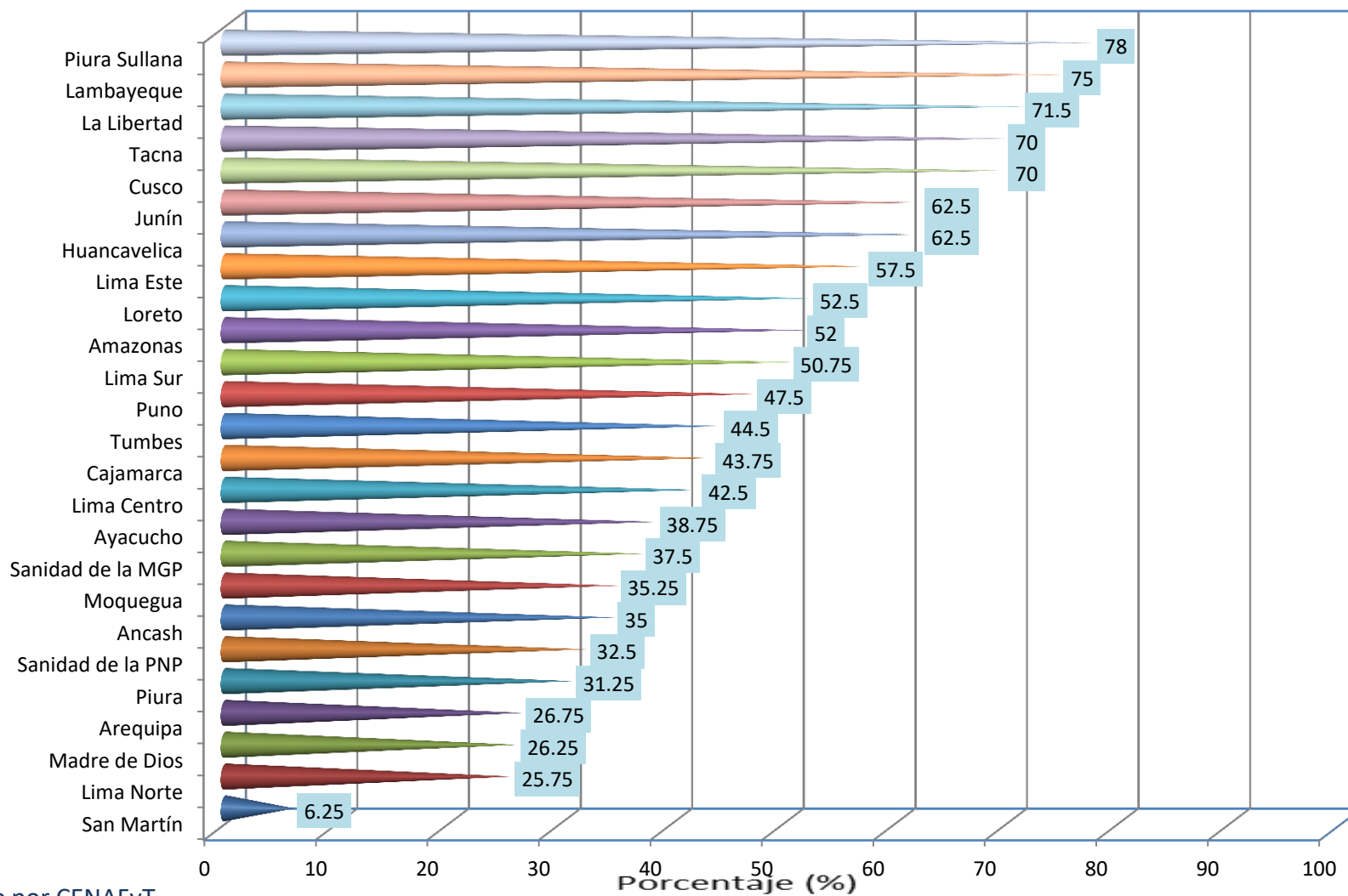


PERÚ

Ministerio de Salud

Dirección General de Medicamentos, Insumos y Drogas

Gráfico 5. Resultado de la evaluación del desempeño de los Indicadores de Gestión en CR al primer semestre 2021





PERÚ

Ministerio
de Salud

Dirección General
de Medicamentos, Insumos y Drogas

Resultados

- Durante el primer semestre del 2021, los Centros de Referencia de Piura Sullana, Lambayeque, La Libertad, Tacna, Cusco, Junín y Huancavelica realizaron un buen desempeño (>60%) en el desarrollo de las actividades de farmacovigilancia y tecnovigilancia durante.
- Los resultados de la evaluación de los indicadores, permite visibilizar en el tiempo el desarrollo de las actividades que viene realizando el responsable de Farmacovigilancia y Tecnovigilancia en cada Centro de Referencia y a su vez establecer estrategias para mejorar las habilidades técnicas de los profesionales de la salud que participen en actividades de farmacovigilancia y tecnovigilancia.