



PERÚ

Ministerio
de Salud

Dirección General
de Medicamentos, Insumos y Drogas


INDICADORES DE FARMACOVIGILANCIA

EVALUACIÓN

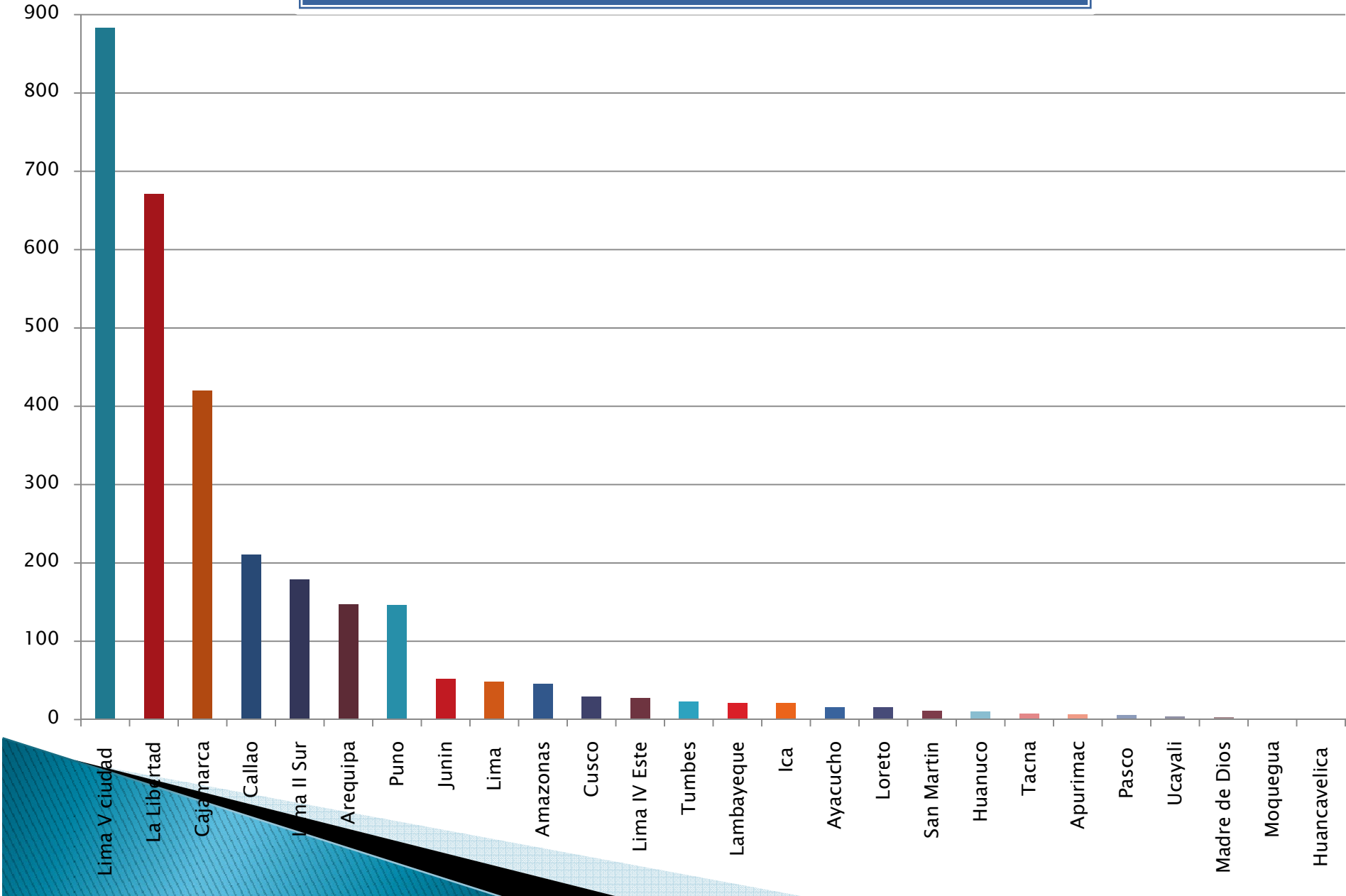
2010

Equipo de Farmacoepidemiología y Farmacovigilancia

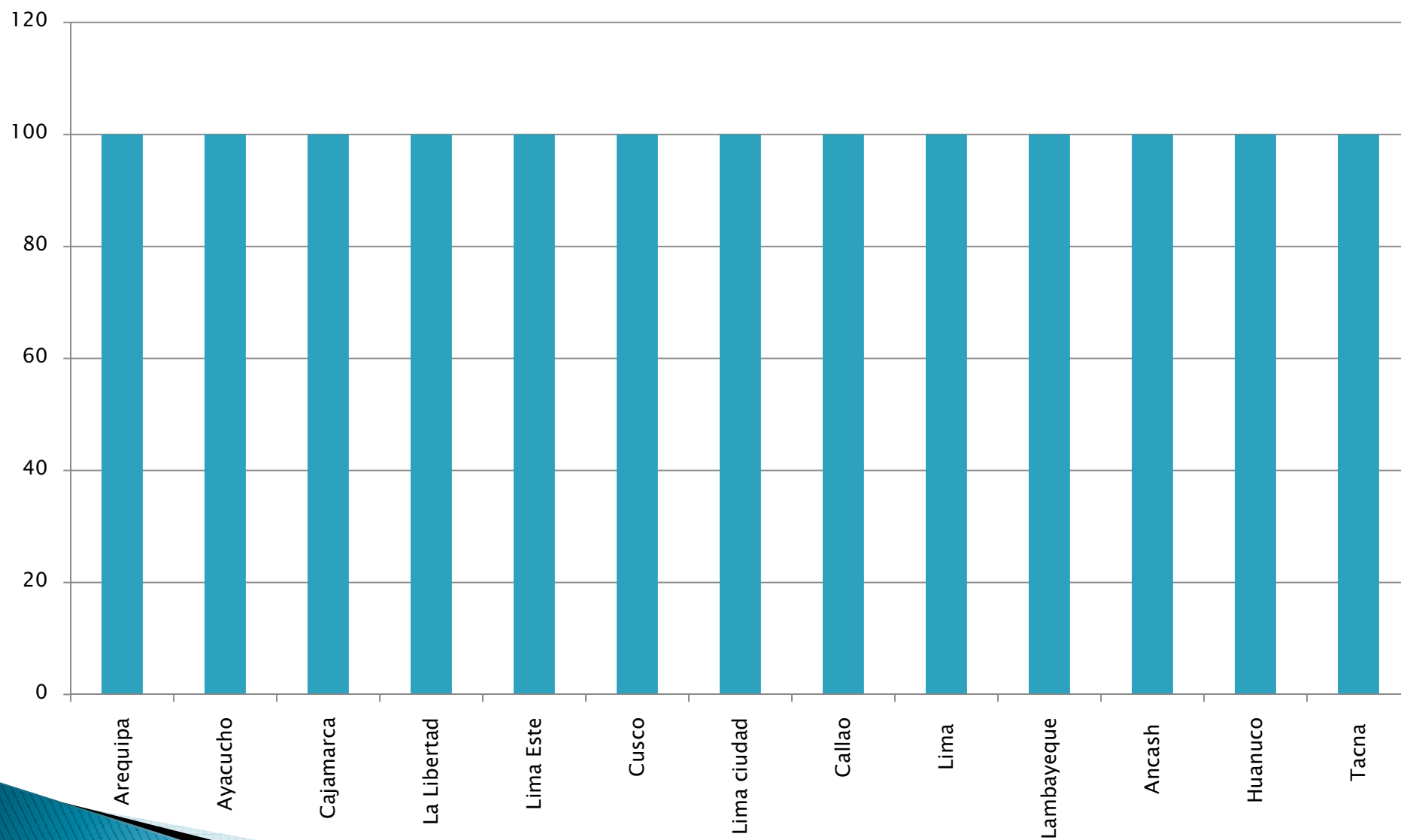
DAUM-DIGEMID



Indicador de notificación de RAM al 2010

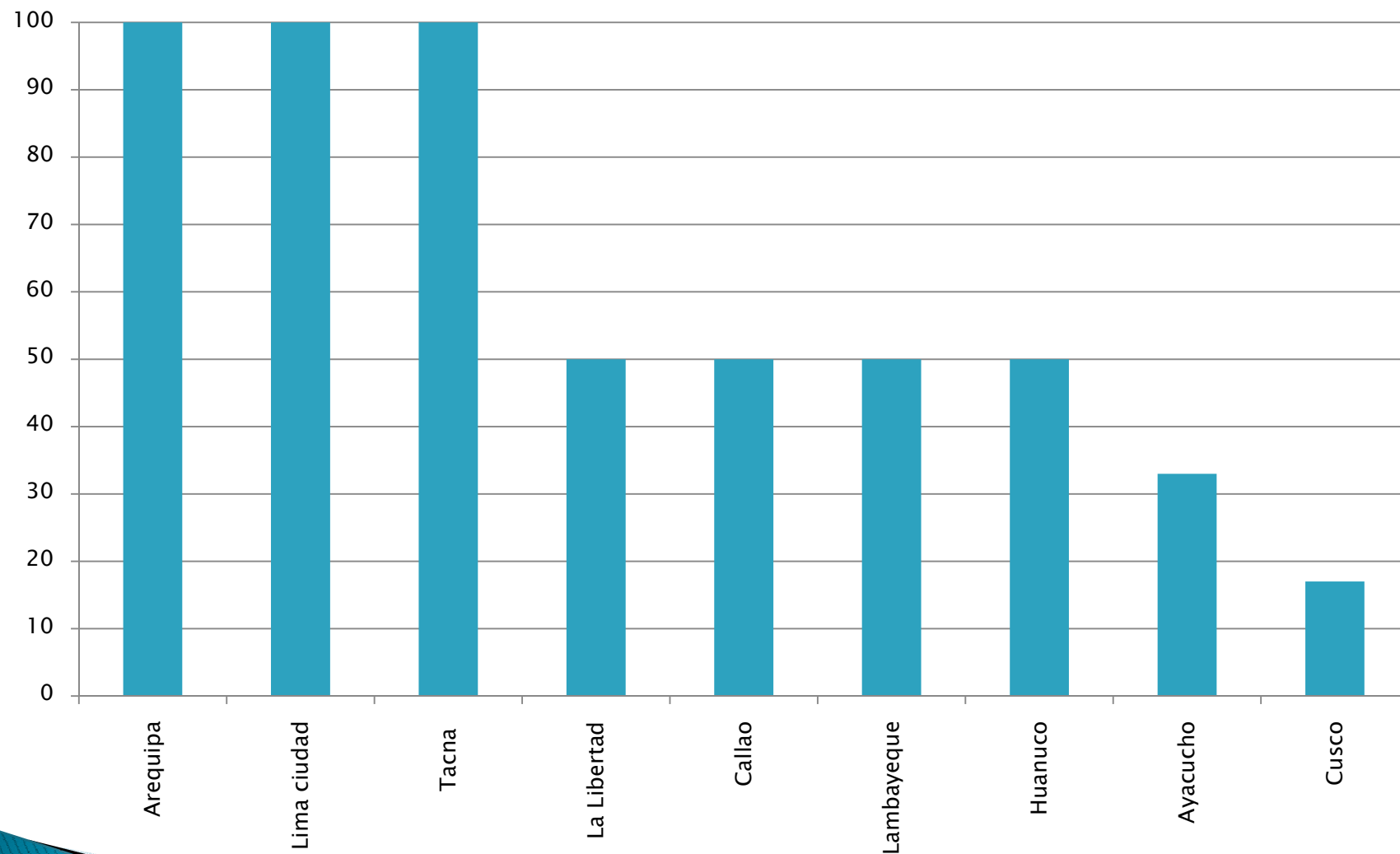


Indicador responsable de Farmacovigilancia 2010



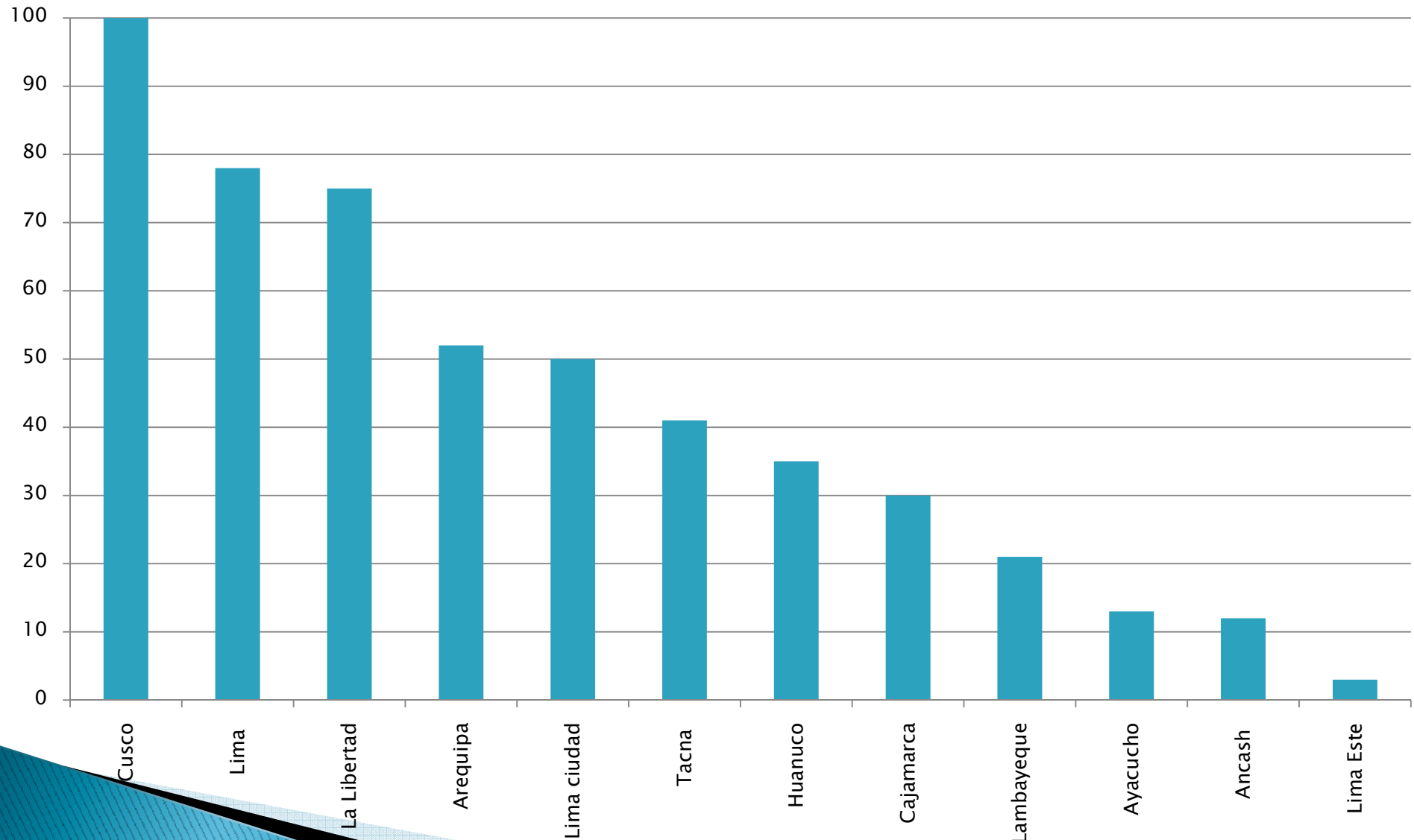
NOTA: Solo se ha considerado a las DISAS/DIRESAS que han trabajado este indicador.

Indicador reunion de responsable de Farmacovigilancia 2010



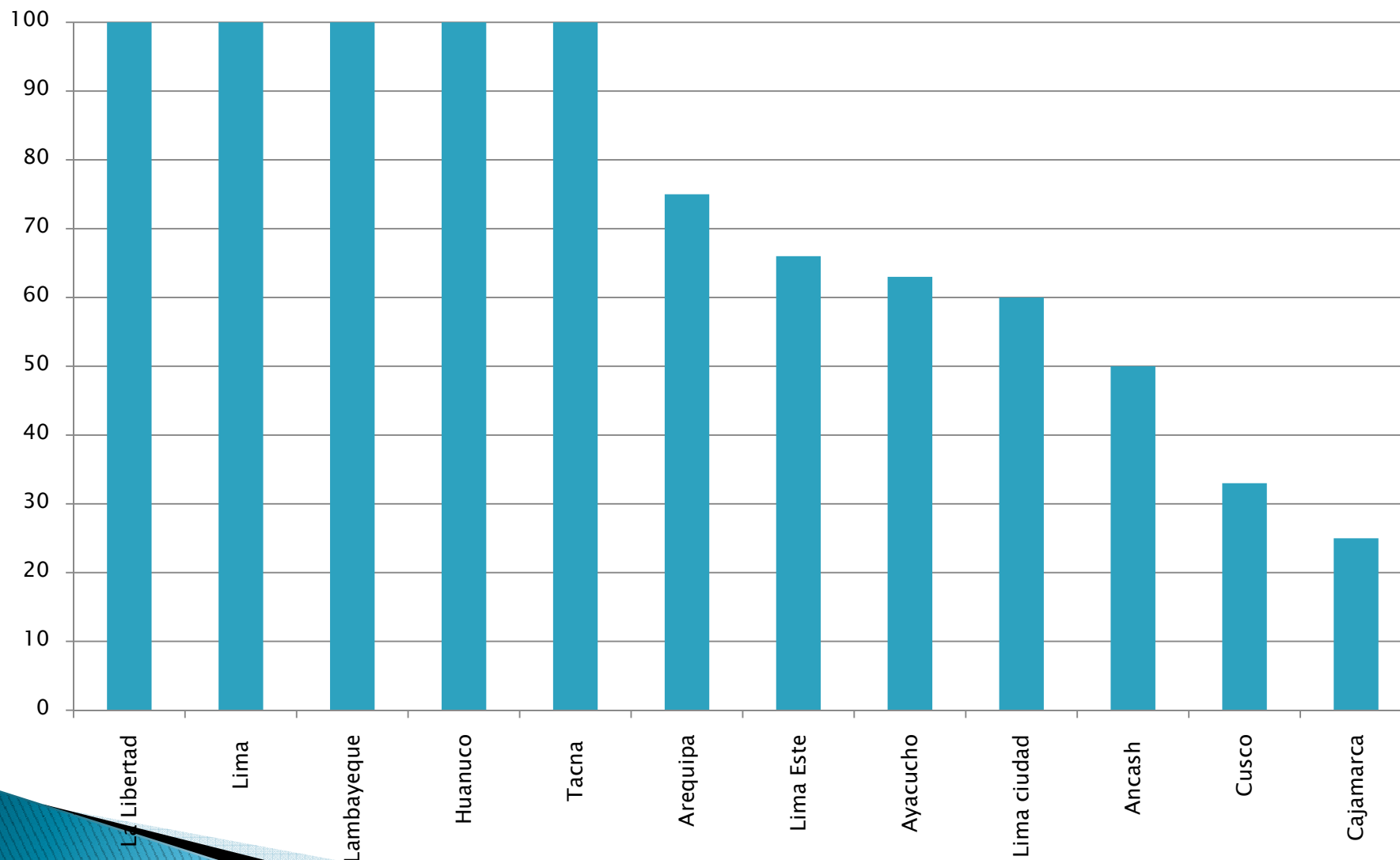
NOTA: Solo se ha considerado a las DISAS/DIRESAS que han trabajado este indicador.

Indicador Capacitación de EESS 2010



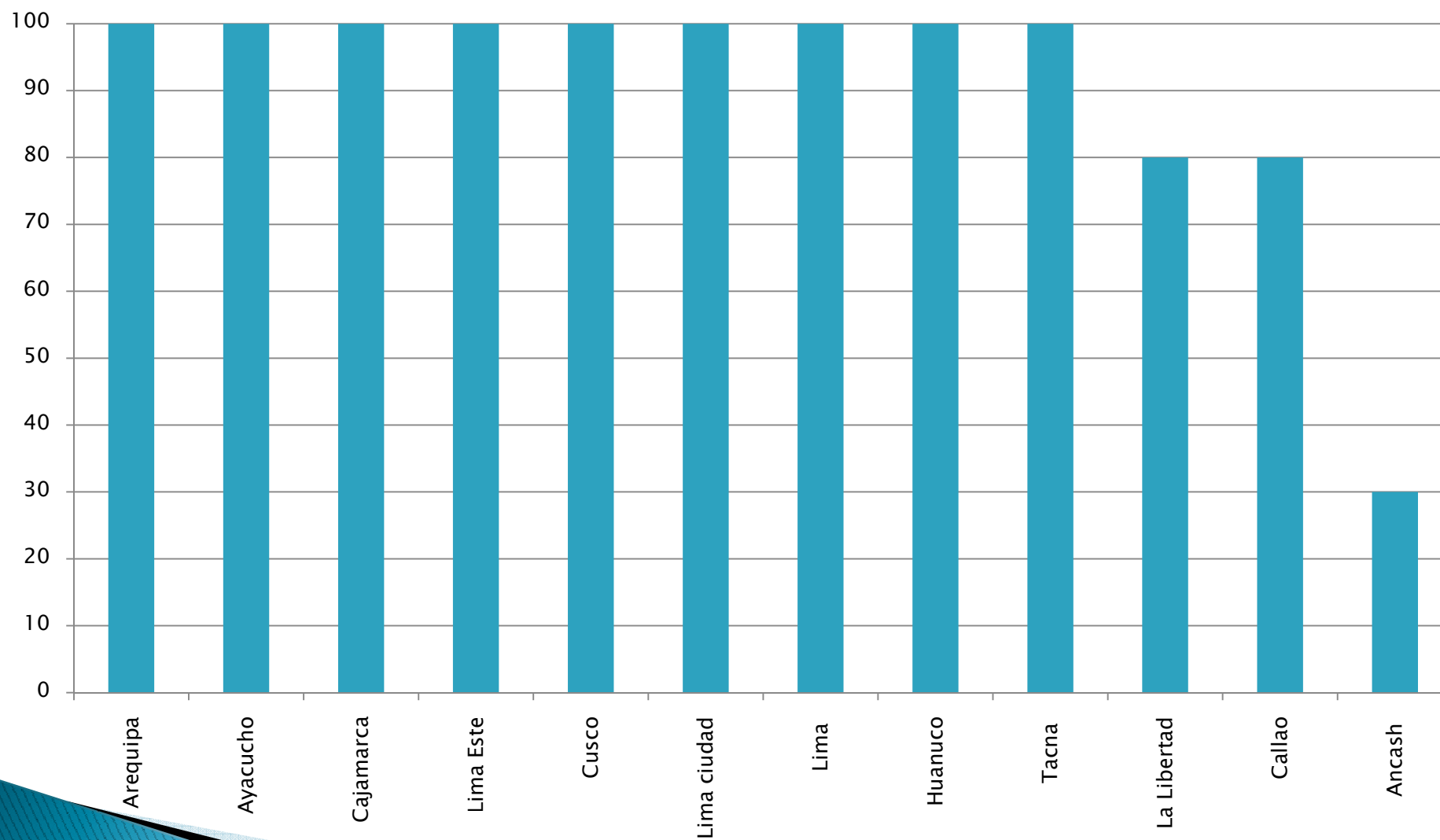
NOTA: Solo se ha considerado a las DISAS/DIRESAS que han trabajado este indicador.

Indicador Capacitación de hospitales 2010



NOTA: Solo se ha considerado a las DISAS/DIRESAS que han trabajado este indicador.

Indicador de procedimiento operativos de reporte 2010




NOTA: Solo se ha considerado a las DISAS/DIRESAS que han trabajado este indicador.


DIRESAS/DIRESAS que no cumplieron con los indicadores

Lima Sur*
San Martin
Amazonas
Loreto
Puno
Ica
Piura
Tumbes
Ucayali
Moquegua
Apurímac*
Huancavelica*

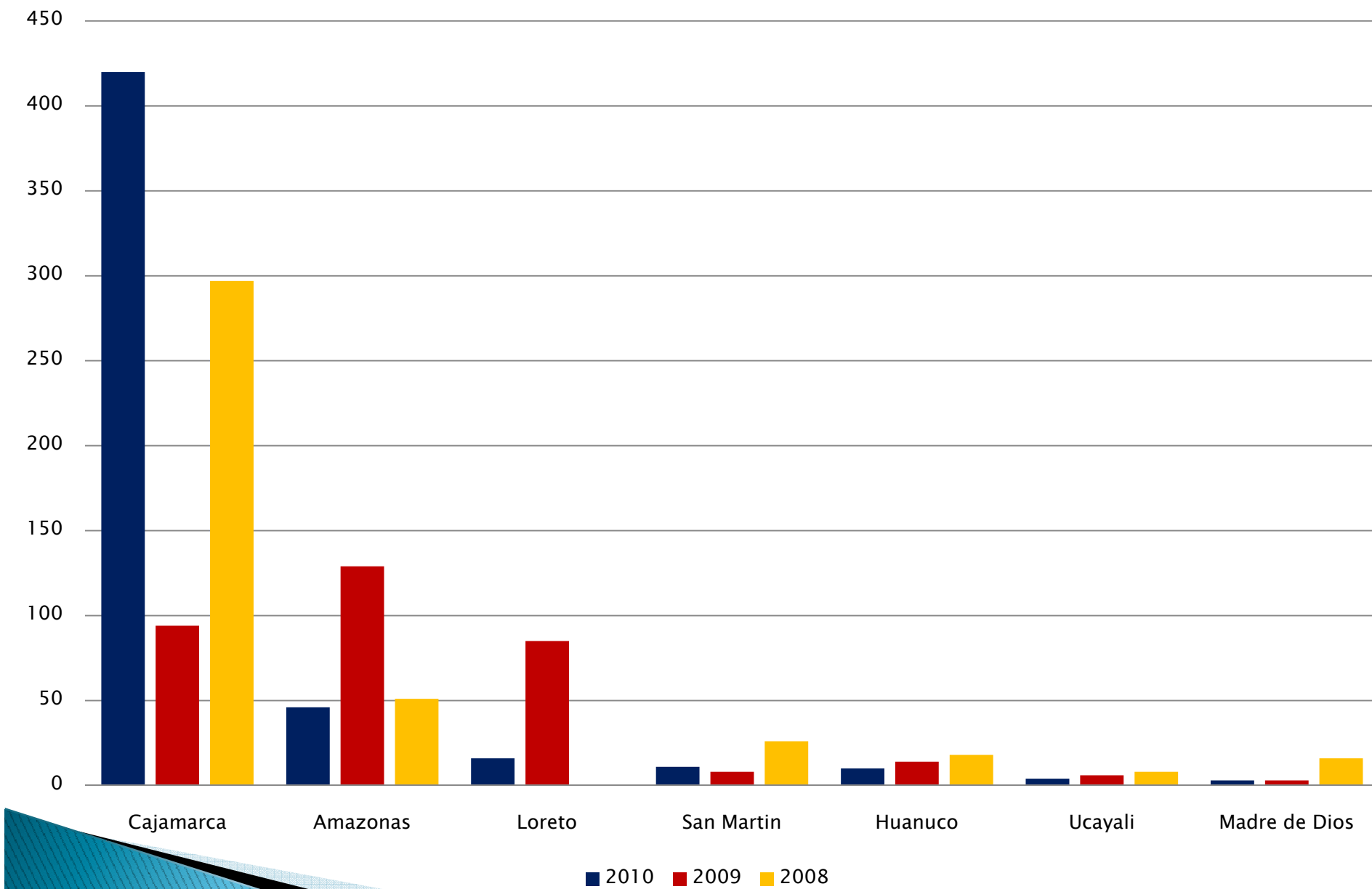
* Estas DISAS /DIRESAS no presentaron los documentos con los sustentos debidos de los indicadores.



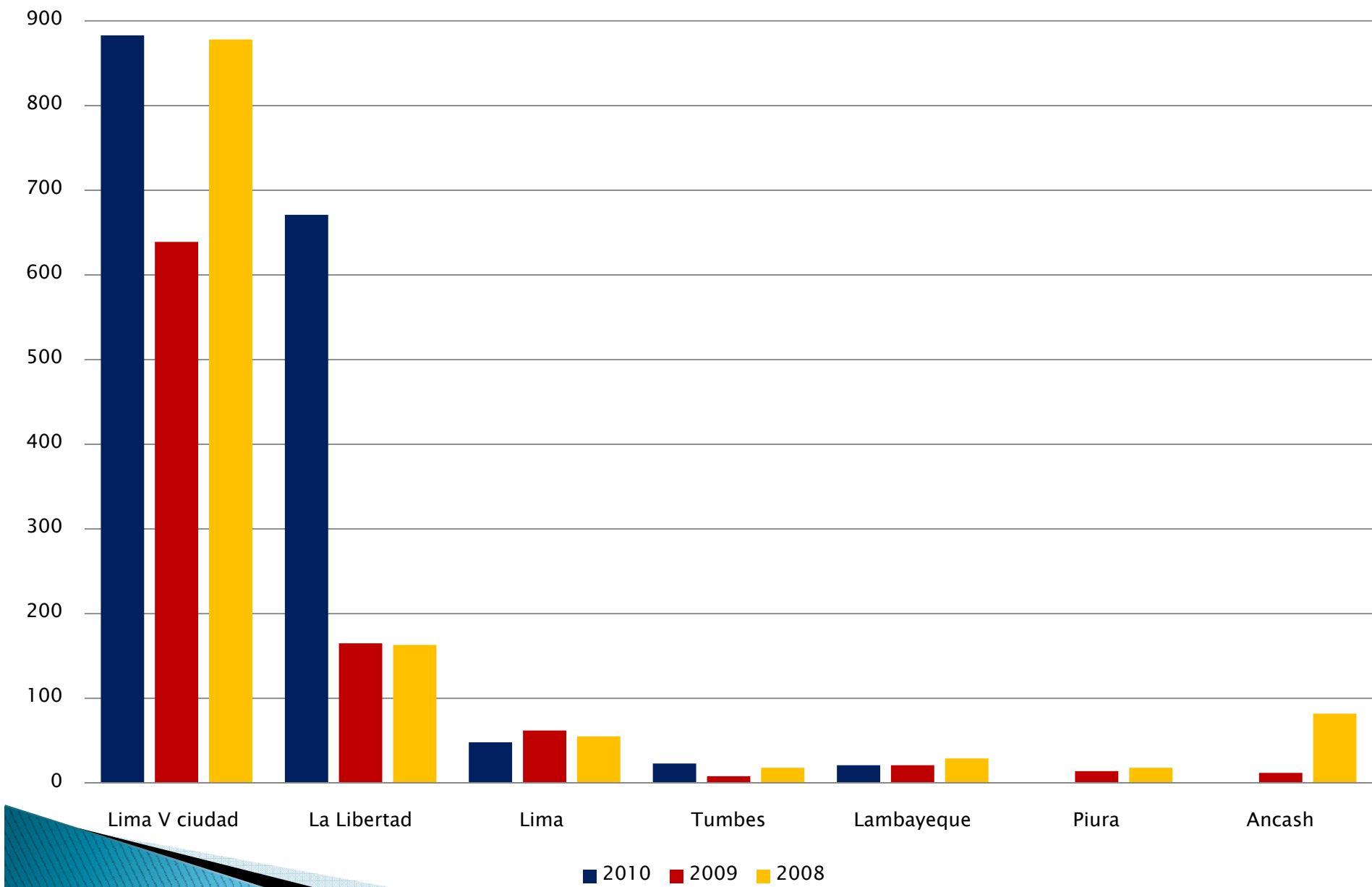
Comparativo de notificaciones RAM 2010-2009-2008



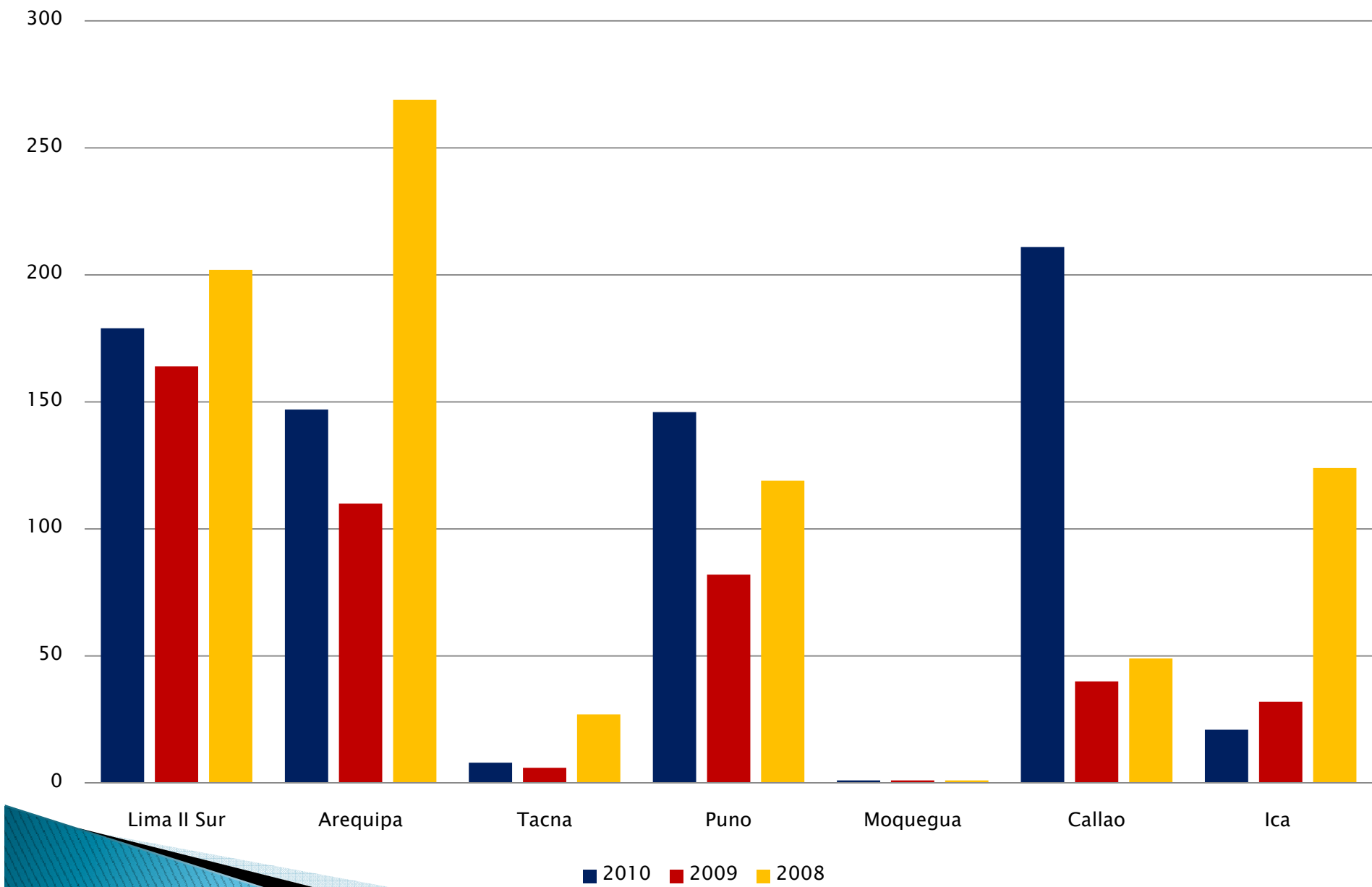
Comparativo de notificaciones RAMS (1)




Comparativo de notificaciones RAMS (2)



Comparativo de notificaciones RAMS (3)




Gestión de Farmacovigilancia 2009




DISA/DIRESA	Responsable de FCV	Notificacion de RAM	Capac. Hospitales	Capac. EESS	Total
Arequipa	100	68.33	100	100	92
La Libertad	100	66.67	100	70	84
Amazonas	100	90.83	40	38	67
Lambayeque	100	41.67	100	23	66
Huanuco	100	50.00	100	12	66
Ayacucho	80	37.50	75	25	54
Lima Ciudad	100	45.83	0	46	48
Lima Sur	100	74.17	0	0	44
Cusco	100	30.00	17	20	42
Cajamarca	50	54.17	0	23	32
Lima	100	10.33	0	15	31
Lima Este	80	3.33	17	14	29
Huancavelica	100	0.00	0	0	25
Callao	60	11.08	0	0	18
Loreto	0	33.33	0	0	8
Puno	0	33.33	0	0	8
Ica	0	26.67	0	0	7
Ucayali	0	12.50	0	0	3
San Martin	0	11.67	0	0	3
Ancash	0	10.00	0	0	3
Piura	0	8.33	0	0	2
Tacna	0	8.33	0	0	2
Tumbes	0	6.67	0	0	2
Madre de Dios	0	2.50	0	0	1
Moquegua	0	0.83	0	0	0
Apurimac I	0	0.00	0	0	0

Gestión de Farmacovigilancia 2010


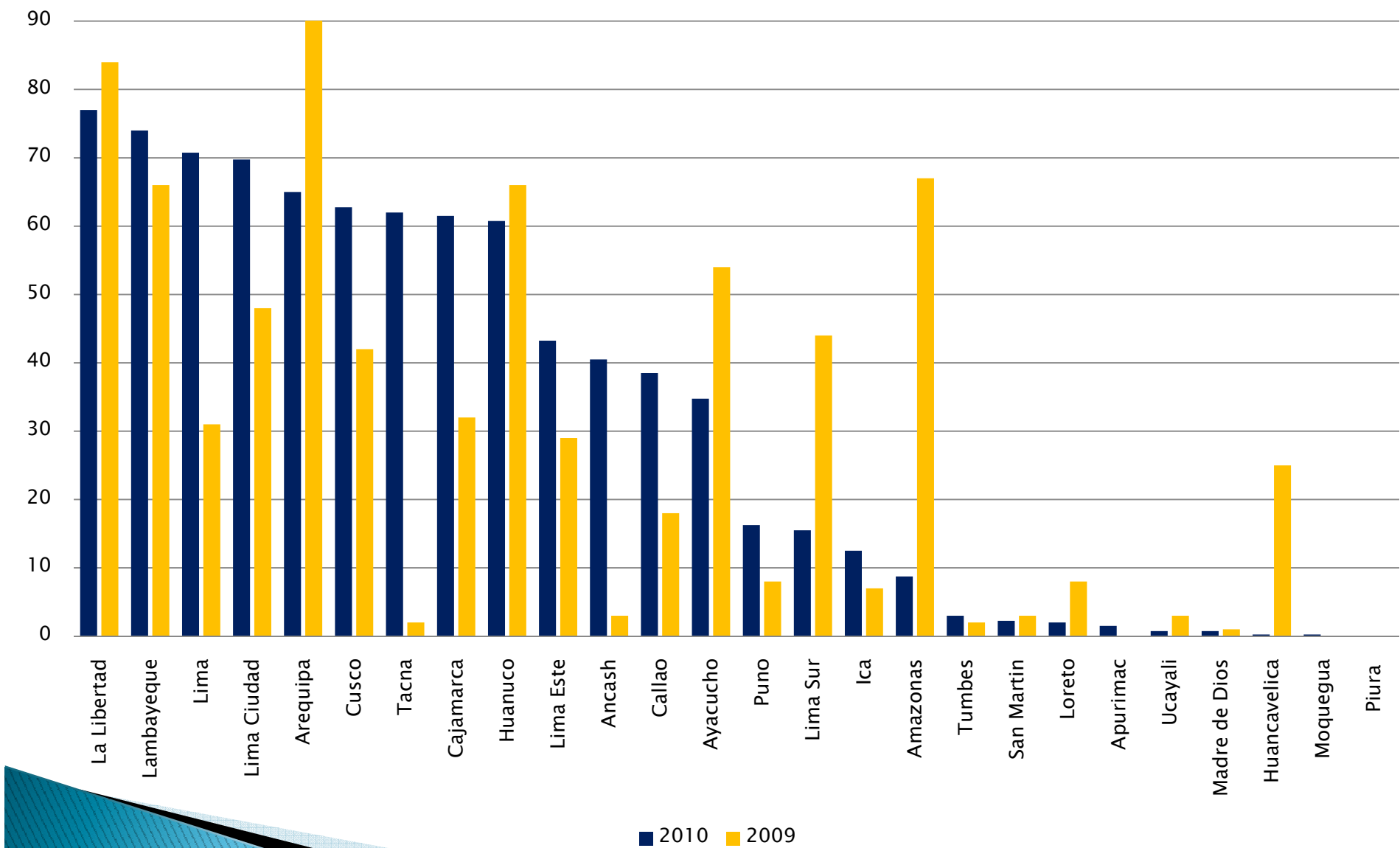


DISA	Responsable de FCV	Notificacion de RAMs	Capac. Hospitales	Capac. EESS	Total
La Libertad	100	58	75	75	77
Lambayeque	100	75	100	21	74
Lima	100	5	100	78	71
Lima Ciudad	100	69	60	50	70
Arequipa	100	56	52	52	65
Cusco	100	18	33	100	63
Tacna	100	7	100	41	62
Cajamarca	100	91	25	30	62
Huanuco	100	8	100	35	61
Lima Este	100	4	66	3	43
Ancash	100	0	50	12	41
Callao	100	54	0	0	39
Ayacucho	100	13	13	13	35
Puno	0	65	0	0	16
Lima Sur	0	62	0	0	16
Ica	0	50	0	0	13
Amazonas	0	35	0	0	9
Tumbes	0	12	0	0	3
San Martin	0	9	0	0	2
Loreto	0	8	0	0	2
Apurimac	0	6	0	0	2
Ucayali	0	3	0	0	1
Madre de Dios	0	3	0	0	1
Huancavelica	0	1	0	0	0
Moquegua	0	1	0	0	0
Piura	0	0	0	0	0

Comparativo de Gestión de Farmacovigilancia 2010 – 2009



Comparativo de la gestion de farmacovigilancia 2010 vs 2009



Equipo de Farmacoepidemiología y Farmacovigilancia

- **Jefa del Equipo de Farmacoepidemiología y Farmacovigilancia**

Q.F. Silvia Alvarez Martell

- **Equipo de trabajo de Farmacoepidemiología y Farmacovigilancia**

Q.F. María Genoveva Vargas Huillcanina

Q.F. Kelly Serrano Mestanza

Q.F. Carmen Bartra Saavedra

Q.F. Christian Palomino Flores

Q.F. Jan Karlo Zavalaga Minaya

Q.F. Fatima Karina Cruces Riveros

Med. Nelly Borra Toledo

Med. Patricia Socualaya Sotomayor

